

2019 - ORDINE DEI FARMACISTI DELLA PROVINCIA DI BOLOGNA

Dal 01/01/2019 al 31/12/2019

RENDICONTO FINANZIARIO - ENTRATE

CODICE	DESCRIZIONE	PREVISIONI		SOMME ACCERTATE		Differenze sulle previsioni	GESTIONE DI CASSA	
		INIZIALI	VARIAZIONI DEFINITIVE	RISCOSSE DA RISCOUOTERE	TOTALE		PREVISIONI	DIFFERENZE
01 001 0001	Contributi da iscritti	219.450,00	219.450,00	222.075,00	223.125,00	3.675,00	219.450,00	3.150,00
01 001 0002	Contributo prima iscrizione disoccupati	450,00	450,00	750,00	750,00	300,00	450,00	300,00
01 001 0003	Contributo farmacie	15.675,00	15.675,00	14.905,00	16.225,00	550,00	15.675,00	-770,00
01 001 0004	Contributo FOPI	89.243,00	89.243,00	91.542,00	91.960,00	2.717,00	89.243,00	2.508,00
01 001	ENTRATE CONTRIBUTIVE ISCRITTE FARMACIE	324.818,00	324.818,00	329.272,00	332.060,00	7.242,00	324.818,00	5.188,00
01 009 0001	Interessi attivi su depositi e c/corrent			0,84	0,84	0,84		
01 009	REDDITI E PROVENTI PATRIMONIALI			0,84	0,84	0,84		
01 011 0001	Entrate diverse	450,00	450,00	4.581,17	4.581,17	4.131,17	450,00	4.186,76
01 011	ENTRATE NON CLASSIFICABILI IN ALTRE VOCI	450,00	450,00	4.581,17	4.581,17	4.131,17	450,00	4.186,76
01	TITOLO I - ENTRATE CORRENTI	325.268,00	325.268,00	333.853,17	336.642,01	11.374,01	325.268,00	9.374,76
03 001 0001	Ritenute Erariali	9.000,00	9.000,00	11.388,81	13.253,30	4.253,30	9.000,00	3.801,15
03 001 0002	Ritenute Previdenziali e assistenziali	6.400,00	6.400,00	5.037,63	5.802,70	-597,30	6.400,00	-781,99
03 001 0003	Ritenute Fiscali Autonomi	5.600,00	5.600,00	4.011,71	4.011,71	-1.588,29	5.600,00	-1.488,29
03 001 0004	Ritenute Diverse	1.000,00	1.000,00	3.999,89	4.780,93	4.780,93	1.000,00	3.999,89
03 001 0008	Rimborsi di somme pagate per conto terzi			57,18	57,18	-942,82		-942,82
03 001 0009	Entrate diverse da recuperare			403,60	22.891,60	22.891,60		403,60
03 001 0010	IVA Split Payment	3.500,00	3.500,00	14.988,75	14.988,75	11.488,75	3.500,00	11.488,75
03 001	ENTRATE AVENTI NATURA DI PARTITE DI GIRO	25.500,00	25.500,00	39.887,57	65.786,17	40.286,17	25.500,00	16.480,29
03	TITOLO III - PARTITE DI GIRO	25.500,00	25.500,00	39.887,57	65.786,17	40.286,17	25.500,00	16.480,29
	TOTALE ENTRATE	€ 350.768,00	350.768,00	373.740,74	402.428,18	51.660,18	350.768,00	25.855,05
	Utilizzo dell'avanzo di amministrazione iniziale		35.135,00		12.668,38			
	TOTALE GENERALE	€ 350.768,00	385.903,00		415.096,56		350.768,00	

M. De R.
Robb. Rob.
Sante Prentis
Stefano A.

2019 - ORDINE DEI FARMACISTI DELLA PROVINCIA DI BOLOGNA

Dal 01/01/2019 al 31/12/2019

RENDICONTO FINANZIARIO - USCITE

CODICE	DESCRIZIONE	PREVISIONI			SOMME IMPEGNATE			Differenze		GESTIONE DI CASSA	
		INIZIALI	VARIAZIONI	DEFINITIVE	PAGATE	DA PAGARE	TOTALE	sulle previsioni	PREVISIONI	DIFFERENZE	
11 002 0001	Stipendi, altri assegni fissi personale	47.500,00	9.500,00	57.000,00	53.910,47	3.003,00	56.913,47	-86,53	47.500,00	8.227,89	
11 002 0003	Oneri Previdenziali e Assistenziali	22.000,00	-3.100,00	18.900,00	16.743,72	2.068,42	18.812,14	-87,86	22.000,00	-2.522,91	
11 002 0005	Spese per Corso Addestramento Personale	2.000,00	-900,00	1.100,00	1.021,90		1.021,90	-78,10	2.000,00	-978,10	
11 002 0008	Fondo Ente per Dipendenti	14.500,00	-2.500,00	12.000,00	3.500,08	8.233,49	11.733,57	-266,43	14.500,00	-4.709,20	
11 002	ONERI PERSONALE IN ATTIVITA' DI SERVIZIO	86.000,00	3.000,00	89.000,00	75.176,17	13.304,91	88.481,08	-518,92	86.000,00	17,68	
11 003 0001	Acquisti libri, riviste, giornali	1.000,00		1.000,00	459,00		459,00	-541,00	1.000,00	-541,00	
11 003 0004	Uscite di rappresentanza e attività di Consiglio	2.000,00	200,00	2.200,00	2.119,95		2.119,95	-80,05	2.000,00	119,95	
11 003 0005	Assicurazioni	6.000,00	-1.500,00	4.500,00	4.451,00		4.451,00	-49,00	6.000,00	-1.549,00	
11 003 0006	Onerati e compensi a terzi	14.000,00	100,00	14.100,00	7.667,95	6.431,30	14.099,25	-0,75	14.000,00	-4.830,63	
11 003 0007	Spese per elaborazioni elettroniche	20.000,00	2.500,00	22.500,00	22.210,00	117,36	22.327,36	-172,64	20.000,00	2.210,00	
11 003 0009	Programmi speciali e nuove iniziative	7.000,00	28.100,00	35.100,00	35.003,86		35.003,86	-96,14	7.000,00	46.003,86	
11 003 0010	Manutenzioni e Varie	4.000,00	600,00	4.600,00	3.731,51	782,06	4.513,57	-86,43	4.000,00	-210,49	
11 003 0011	Spese per rapporti istituzionali	7.000,00		7.000,00	6.342,21	27,90	6.370,11	-629,89	7.000,00	-613,79	
11 003 0012	Spese adesione PEC	4.000,00		4.000,00	3.050,00		3.050,00	-950,00	4.000,00	-4.000,00	
11 003 0013	Spese per emissione MAV	2.000,00		2.000,00	1.895,20		1.895,20	-104,80	2.000,00	-104,80	
11 003	USCITE PER ACQUISTO BENI CONSUMO-SERVIZI	67.000,00	30.000,00	97.000,00	83.880,68	10.408,62	94.289,30	-2.710,70	67.000,00	36.484,10	
11 004 0001	Affitto locali	33.000,00		33.000,00	30.748,33		30.748,33	-2.251,67	33.000,00	-2.251,67	
11 004 0002	Spese condominiali	4.600,00		4.600,00	3.262,08	996,13	4.258,21	-341,79	4.600,00	-1.337,92	
11 004 0003	Servizi telefonici	2.000,00	-1.000,00	1.000,00	699,54	199,02	898,56	-101,44	2.000,00	-1.151,38	
11 004 0004	Servizi fornitura energia, riscaldamento	3.500,00		3.500,00	1.980,77	559,76	2.540,53	-959,47	3.500,00	-989,68	
11 004 0005	Servizi postali	500,00		500,00	487,31		487,31	-12,69	500,00	112,02	
11 004 0006	Cancelleria e stampati	2.000,00	-1.500,00	500,00	330,37		330,37	-169,63	2.000,00	-1.267,03	
11 004 0007	Servizi di pulizia e manutenzione ordin	6.825,00	-1.500,00	5.325,00	4.636,45	429,00	5.065,45	-259,55	6.825,00	-1.696,89	
11 004	USCITE PER FUNZIONAMENTO UFFICI	52.425,00	-4.000,00	48.425,00	42.144,85	2.183,91	44.328,76	-4.096,24	52.425,00	-8.582,55	
11 005 0005	Collaborazione con Facoltà di Farmacia	1.000,00		1.000,00				-1.000,00	1.000,00	-1.000,00	
11 005 0007	Spese per Concorso Assunzione Personale Segreteria									1.601,20	
11 005	USCITE PER PRESTAZIONI ISTITUZIONALI	1.000,00		1.000,00				-1.000,00	1.000,00	601,20	
11 006 0001	Quote FOFI	89.243,00	3.135,00	92.378,00	88.825,00	3.135,00	91.960,00	-418,00	89.243,00	3.511,20	
11 006	TRASFERIMENTI PASSIVI	89.243,00	3.135,00	92.378,00	88.825,00	3.135,00	91.960,00	-418,00	89.243,00	3.511,20	
11 007 0001	Spese e commissioni bancarie	1.100,00		1.100,00	1.073,73		1.073,73	-26,27	1.100,00	-19,52	
11 007	ONERI FINANZIARI	1.100,00		1.100,00	1.073,73		1.073,73	-26,27	1.100,00	-19,52	
11 008 0001	Imposte, tasse, ecc	2.000,00	-200,00	1.800,00	1.084,39	33,53	1.117,92	-682,08	2.000,00	-882,08	
11 008 0002	Irap dipendenti	5.000,00	200,00	5.200,00	4.703,10	468,62	5.171,72	-28,28	5.000,00	147,91	
11 008	ONERI TRIBUTARI	7.000,00		7.000,00	5.787,49	502,15	6.289,64	-710,36	7.000,00	-734,17	

Handwritten signature


Roberto Poli. Laerte Perentini

Handwritten signature


Dal 01/01/2019 al 31/12/2019

RENDICONTO FINANZIARIO - USCITE

CODICE	DESCRIZIONE	PREVISIONI			SOMME IMPEGNATE			Differenze sulle previsioni		GESTIONE DI CASSA	
		INIZIALI	VARIAZIONI	DEFINITIVE	PAGATE	DA PAGARE	TOTALE	PREVISIONI	DIFFERENZE		
11 010 0001	Spese imprevidite	5.000,00		5.000,00	4.907,27		4.907,27			5.000,00	3.963,33
11 010 0002	Spese legali, giudiziari e per arbitrati	14.000,00	3.000,00	17.000,00	15.728,28	1.021,38	16.749,66	-92,73		14.000,00	1.728,28
11 010	USCITE NON CLASSIFICABILI IN ALTRE VOCI	19.000,00	3.000,00	22.000,00	20.635,55	1.021,38	21.656,93	-250,34		19.000,00	5.691,61
11	TITOLO I - USCITE CORRENTI	322.768,00	35.135,00	357.903,00	317.523,47	30.555,97	348.079,44	-9.823,56		322.768,00	36.969,55
12 002 0003	Macchine ufficio e materiale inventariabile	2.500,00		2.500,00	1.230,95		1.230,95	-1.269,05		2.500,00	-1.269,05
12 002	ACQUISIZIONE IMMOBILIZZAZIONI TECNICHE	2.500,00		2.500,00	1.230,95		1.230,95	-1.269,05		2.500,00	-1.269,05
12	TITOLO II - USCITE IN CONTO CAPITALE	2.500,00		2.500,00	1.230,95		1.230,95	-1.269,05		2.500,00	-1.269,05
13 001 0001	Ritenute Erariali	9.000,00		9.000,00	9.896,36	3.356,94	13.253,30	4.253,30		9.000,00	3.276,89
13 001 0002	Ritenute Previdenziali e assistenziali	6.400,00		6.400,00	4.528,87	1.273,83	5.802,70	-597,30		6.400,00	-807,90
13 001 0003	Ritenute Fiscali Autonomi	5.600,00		5.600,00	3.530,91	480,80	4.011,71	-1.588,29		5.600,00	-690,20
13 001 0004	Ritenute Diverse				4.771,40	9,53	4.780,93	4.780,93			4.771,40
13 001 0008	Somme pagate per conto terzi	1.000,00		1.000,00		47,65	57,18	-942,82		1.000,00	-990,47
13 001 0009	Uscite diverse da recuperare				22.488,00	403,60	22.891,60	22.891,60			22.488,00
13 001 0010	IVA Split Payment	3.500,00		3.500,00	11.243,60	3.743,15	14.988,75	11.488,75		3.500,00	9.259,61
13 001	USCITE AVENTI NATURA DI PARTITE DI GIRO	25.500,00		25.500,00	56.468,67	9.317,50	65.786,17	40.286,17		25.500,00	37.307,33
13	TITOLO III - PARTITE DI GIRO	25.500,00		25.500,00	56.468,67	9.317,50	65.786,17	40.286,17		25.500,00	37.307,33
	TOTALE USCITE	€ 350.768,00	35.135,00	385.903,00	375.223,09	39.873,47	415.096,56	29.193,56		350.768,00	73.007,83
	TOTALE GENERALE	€ 350.768,00		385.903,00			415.096,56			350.768,00	



 Roberto Rola



 Presidente

2019 - ORDINE DEI FARMACISTI DELLA PROVINCIA DI BOLOGNA

Dal 01/01/2019 al 31/12/2019

RENDICONTO FINANZIARIO - RESIDUI ATTIVI

CODICE	DESCRIZIONE	INIZIALI	VARIAZIONI	RISCOSE	DA RISCOUTERE	DELL'ANNO	RESIDUI FINALI
21 001 0001	Contributi da iscritti	3.465,00		525,00	2.940,00	1.050,00	3.990,00
21 001 0003	Contributo farmacie	715,00	-715,00			1.320,00	1.320,00
21 001 0004	Contributo FOFI	1.375,20		209,00	1.166,20	418,00	1.584,20
21 001	ENTRATE CONTRIBUTIVE ISCRITTI E FARMACIE	5.555,20	-715,00	734,00	4.106,20	2.788,00	6.894,20
21 009 0001	Interessi attivi su depositi e c/corrent					0,84	0,84
21 009	REDDITI E PROVENTI PATRIMONIALI					0,84	0,84
21 011 0001	Entrate diverse	55,59		55,59			
21 011	ENTRATE NON CLASSIFICABILI IN ALTRE VOCI	55,59		55,59			
21	TITOLO I - ENTRATE CORRENTI	5.610,79	-715,00	789,59	4.106,20	2.788,84	6.895,04
23 001 0001	Ritenute Erariali	2.438,76		1.412,34		1.864,49	1.864,49
23 001 0002	Ritenute Previdenziali e assistenziali	580,38	-1.026,42	580,38		765,07	765,07
23 001 0003	Ritenute Fiscali Autonomi	100,00		100,00			
23 001 0004	Ritenute Diverse						
23 001 0009	Entrate diverse da recuperare	1,73	-1,73			781,04	781,04
23 001 0010	IVA Split Payment	807,61	-807,61			22.488,00	22.488,00
23 001	ENTRATE AVENTI NATURA DI PARTITE DI GIRO	3.928,48	-1.835,76	2.092,72		25.898,60	25.898,60
23	TITOLO III - PARTITE DI GIRO	3.928,48	-1.835,76	2.092,72		25.898,60	25.898,60
	TOTALE RESIDUI ATTIVI	€ 9.539,27	€ -2.550,76	€ 2.882,31	€ 4.106,20	€ 28.687,44	€ 32.793,64

[Handwritten signature]

Roberto Rola

Luca Biondo

[Handwritten signature]

2019 - ORDINE DEI FARMACISTI DELLA PROVINCIA DI BOLOGNA

Dal 01/01/2019 al 31/12/2019

RENDICONTO FINANZIARIO - RESIDUI PASSIVI

CODICE	DESCRIZIONE	INIZIALI	VARIAZIONI	PAGATE	DA PAGARE	DELL'ANNO	RESIDUI FINALI
31 002 0001	Stipendi, altri assegni fissi personale	1.817,42		1.817,42		3.003,00	3.003,00
31 002 0003	Oneri Previdenziali e Assistenziali	2.733,37		2.733,37		2.068,42	2.068,42
31 002 0008	Fondo Ente per Dipendenti	10.247,20	-3.956,48	6.290,72		8.233,49	8.233,49
31 002	ONERI PERSONALE IN ATTIVITA' DI SERVIZIO	14.797,99	-3.956,48	10.841,51		13.304,91	13.304,91
31 003 0006	Onorari e compensi a terzi	1.501,42		1.501,42		6.431,30	6.431,30
31 003 0007	Spese per elaborazioni elettroniche	152,26	-152,26			117,36	117,36
31 003 0009	Programmi speciali e nuove iniziative	18.000,00		18.000,00			
31 003 0010	Manutenzioni e Vane	161,00	-103,00	58,00		782,06	782,06
31 003 0011	Spese per rapporti istituzionali	44,00		44,00		27,90	27,90
31 003 0012	Spese adesione PEC					3.050,00	3.050,00
31 003	USCITE PER ACQUISTO BENI CONSUMO-SERVIZI	19.858,68	-255,26	19.603,42		10.408,62	10.408,62
31 004 0002	Spese condominiali					996,13	996,13
31 004 0003	Servizi telefonici	380,01	-230,93	149,08		199,02	199,02
31 004 0004	Servizi fornitura energia, riscaldamento	1.060,30	-530,75	529,55		559,76	559,76
31 004 0005	Servizi postali	124,71		124,71			
31 004 0006	Cancelleria e stampati	402,60		402,60			
31 004 0007	Servizi di pulizia e manutenzione ordin	491,66		491,66		429,00	429,00
31 004	USCITE PER FUNZIONAMENTO UFFICI	2.459,28	-761,68	1.697,60		2.183,91	2.183,91
31 005 0007	Spese per Concorso Assunzione Personale Segreteria	1.601,20		1.601,20			
31 005	USCITE PER PRESTAZIONI ISTITUZIONALI	1.601,20		1.601,20			
31 006 0001	Quote FOFI	3.929,20		3.929,20		3.135,00	3.135,00
31 006	TRASFERIMENTI PASSIVI	3.929,20		3.929,20		3.135,00	3.135,00
31 007 0001	Spese e commissioni bancarie	7,70	-0,95	6,75			
31 007	ONERI FINANZIARI	7,70	-0,95	6,75			
31 008 0001	Imposte, tasse, ecc	33,53		33,53		33,53	33,53
31 008 0002	Irap dipendenti	444,81		444,81		468,62	468,62
31 008	ONERI TRIBUTARI	478,34		478,34		502,15	502,15
31 010 0001	Spese impreviste	4.056,06		4.056,06			
31 010 0002	Spese legali, giudiziali e per arbitrati					1.021,38	1.021,38
31 010	USCITE NON CLASSIFICABILI IN ALTRE VOCI	4.056,06		4.056,06		1.021,38	1.021,38
31	TITOLO I - USCITE CORRENTI	47.188,45	-4.974,37	42.214,08		30.555,97	30.555,97

[Handwritten signature]

Roberto Roli


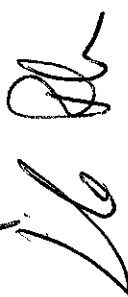

Luca Proietto

2019 - ORDINE DEI FARMACISTI DELLA PROVINCIA DI BOLOGNA

Dal 01/01/2019 al 31/12/2019

RENDICONTO FINANZIARIO - RESIDUI PASSIVI

CODICE	DESCRIZIONE	INIZIALI	VARIAZIONI	PAGATE	DA PAGARE	DELL'ANNO	RESIDUI FINALI
33 001 0001	Ritenute Erariali	2.380,53		2.380,53		3.356,94	3.356,94
33 001 0002	Ritenute Previdenziali e assistenziali	1.620,63	-557,40	1.063,23		1.273,83	1.273,83
33 001 0003	Ritenute Fiscali Autonomi	1.378,89		1.378,89		480,80	480,80
33 001 0004	Ritenute Diverse					9,53	9,53
33 001 0008	Somme pagate per conto terzi					47,65	47,65
33 001 0009	Uscite diverse da recuperare					403,60	403,60
33 001 0010	IVA Split Payment	1.516,01		1.516,01		3.745,15	3.745,15
33 001	USCITE AVENTI NATURA DI PARTITE DI GIRO	6.896,06	-557,40	6.338,66		9.317,50	9.317,50
33	TITOLO III - PARTITE DI GIRO	6.896,06	-557,40	6.338,66		9.317,50	9.317,50
	TOTALE RESIDUI PASSIVI	€ 54.084,51	€ -5.531,77	€ 48.552,74		€ 39.873,47	€ 39.873,47




 Roberto Ricci
 Presidente



STATO PATRIMONIALE

Dal 01/01/2019 al 31/12/2019

ATTIVO

Mastro	Conto	Descrizione	2019	2018
01	100	Cassa e Tesoreria	€ 294,59	€ 123,40
01	200	Conti Correnti Postali		
01	300	Conti Correnti Bancari	€ 254.955,78	€ 302.279,75
01	400	Assegni		
01		DISPONIBILITA' FINANZIARIE	€ 255.250,37	€ 302.403,15
02	100	Crediti verso Iscritti	€ 5.574,20	€ 4.840,20
02	200	Crediti verso Consiglio Nazionale		
02	300	Crediti verso altri Ordini		
02	400	Crediti verso utenti, clienti etc		
02	500	Crediti v/Stato ed altri soggetti pubbl.	€ 0,84	
02	600	Crediti diversi	€ 3.410,60	€ 3.882,34
02	610	Crediti diversi da recuperare	€ 22.488,00	€ 1,73
02	700	Crediti verso Enti Previdenziali e Erari		€ 100,00
02	800	Crediti verso Farmacie	€ 1.320,00	€ 715,00
02		RESIDUI ATTIVI	€ 32.793,64	€ 9.539,27
03	100	Titoli	€ 1,00	€ 19.208,00
03	200	Buoni Postali		
03	300	Interessi maturati su Titoli		
03	400	Fondazione OdF	€ 35.278,48	
03		INVESTIMENTI MOBILIARI	€ 35.279,48	€ 19.208,00
04	100	Fabbricati e Terreni		
04	200	Mobili, attrezzature e arredi	€ 45.012,78	€ 45.012,78
04	300	Automezzi		
04	400	Altri beni		
04	500	Macchine ufficio e materiale inventariabile	€ 3.736,68	€ 2.505,73
04		IMMOBILIZZAZIONI TECNICHE	€ 48.749,46	€ 47.518,51
05	100	Ratei attivi		
05	200	Risconti attivi		
05		RATEI E RISCOINTI ATTIVI		
09	100	Disavanzo economico precedente		
09	200	Disavanzo economico dell'esercizio		
09		DEFICIT PATRIMONIALE		
10	100	Depositi cauzionali di terzi		
10	200	Conti diversi		
10		CONTI D'ORDINE		
TOTALE ATTIVO			€ 372.072,95	€ 378.668,93
DISAVANZO ECONOMICO			€ 32.203,93	
TOTALE A PAREGGIO			€ 404.276,88	€ 378.668,93


Roberto Roberto






Sante Pocerina

STATO PATRIMONIALE

Dal 01/01/2019 al 31/12/2019

PASSIVO

Mastro	Conto	Descrizione	2019	2018
20	100	Debiti verso fornitori	€ 12.803,95	€ 4.112,96
20	200	Debiti verso Enti Previdenziali e Erario	€ 11.393,76	€ 10.074,24
20	300	Debiti verso FOFI	€ 3.135,00	€ 3.929,20
20	400	Debiti verso iscritti		
20	500	Debiti verso banche e poste		€ 7,70
20	600	Debiti v/Stato e altri sogg.pubblici		
20	700	Debiti Tributari	€ 33,53	€ 33,53
20	800	Debiti diversi	€ 9.100,63	€ 34.109,46
20	810	Debiti diversi da recuperare	€ 403,60	
20	820	Debiti Verso Dipendenti	€ 3.003,00	€ 1.817,42
20		RESIDUI PASSIVI	€ 39.873,47	€ 54.084,51
21	100	Per contributi a destinazione vincolata		
21	200	Per contributi indistinti per gestione		
21	300	Per contributi in natura		
21	400	Mutuo		
21	500	Debiti finanziari		
21		CONTRIBUTI IN CONTO CAPITALE		
22	100	Fondo Trattamento fine Rapporto	€ 19.266,19	€ 15.920,86
22	200	Fondi per Accantonamenti diversi		
22	300	Fondo Imposte e Tasse		
22		FONDI DI ACCANTONAMENTO	€ 19.266,19	€ 15.920,86
23	100	Fondo svalutazione crediti c/iscritti		
23	200	Fondo svalutazione titoli e partecipaz.		
23	300	Fondo amm.to fabbricati e terreni		
23	400	Fondo amm.to mobili, attrezza. e arredi	€ 46.502,67	€ 45.307,49
23	500	Fondo amm.to automezzi		
23	600	F.do ammortamento Macchine ufficio e materiale inventariabile		
23	700	F.do svalut. Fondazione OdF	€ 35.278,48	
23		POSTE RETTIFICATIVE DELL'ATTIVO	€ 81.781,15	€ 45.307,49
24	100	Fondo rischi ed oneri futuri		
24	200	Per Imposte		
24		FONDI PER RICHI ED ONERI		
25	100	Ratei passivi		
25	200	Risconti passivi		
25	300	Riserve tecniche		
25		RATEI E RISCONTI		
29	100	Residuo Patrimonio Netto	€ 263.356,07	€ 245.795,34
29	200	Risultato di Gestione		€ 17.560,73
29		PATRIMONIO NETTO	€ 263.356,07	€ 263.356,07
30	100	Depositi cauzionali, a garanzia		
30		CONTI D'ORDINE		
TOTALE PASSIVO			€ 404.276,88	€ 378.668,93
TOTALE A PAREGGIO			€ 404.276,88	€ 378.668,93

STATO PATRIMONIALE

Dal 01/01/2019 al 31/12/2019

PASSIVO

Mastro	Conto	Descrizione	2019	2018

At
U. P.
R. B. P.
Sante Tronchi
[Signature]

CONTO ECONOMICO

Dal 01/01/2019 al 31/12/2019

PROVENTI

Mastro	Conto	Descrizione	2019	2018
50	100	Contributi da iscritti		
50	110	Contributi da iscritti	€ 223.125,00	€ 221.130,00
50	111	Proventi liquidazione Parcelle		
50	120	Contributo prima iscrizione Albo	€ 750,00	€ 940,00
50	130	Contributi da Farmacie	€ 16.225,00	€ 15.840,00
50	140	Contributo FOFI da iscritti	€ 91.960,00	€ 91.960,00
50	150	Contributo TERREMOTO da iscritti		
50	151	Contributo da corsi di aggiornamento		
50	200	Trasferimenti correnti		
50	300	Contributi diversi		
50	500	Entrate commerciali		
50	600	Proventi finanziari		
50	900	Recuperi e Rimborsi		
50		ENTRATE CONTRIBUTIVE A CARICO ISCRITTI	€ 332.060,00	€ 329.870,00
51	110	Contributi da corsi di aggiornamento		
51		ENTRATE PER INIZIATIVE CULT.E AGG. PROF.		
52	110	Diritti di segreteria		
52	120	Proventi rilascio certificati		
52		QUOTE PARTECIP. ISCRITTI ALL'ONERE GEST.		
53	110	Trasferim correnti ex legge regionale		
53		TRASFERIMENTI CORRENTI DA PARTE REGIONI		
54	110	Trasferimenti correnti ex delibera		
54		TRASFERIMENTI CORR.DA ALTRI ENTI PUBBL.		
55	110	Vendita pubblicazioni		
55		ENTRATE DA VENDITA BENI E PREST. SERV.		
56	110	Interessi attivi su c/corrente	€ 0,84	
56	120	Entrate commerciali		
56	130	Proventi finanziari		
56		REDDITI E PROVENTI PATRIMONIALI	€ 0,84	
57	110	Recuperi e rimborsi		
57		POSTE CORRETTIVE-COMPENS.USCITE CORRENTI		
58	110	Entrate diverse	€ 4.581,17	€ 2.182,47
58		ENTRATE NON CLASSIFICABILI IN ALTRE VOCI	€ 4.581,17	€ 2.182,47
59	100	Spese rimandate a futuri esercizi		
59	200	Entrate rinviate da passati esercizi		
59	300	Plusvalenze patrimoniali		
59	400	Sopravvenienze attive	€ 21.603,25	
59		COMPONENTI NON FINANZIARI	€ 21.603,25	
60	100	Disavanzo Economico		
60		DISAVANZO ECONOMICO		



Zola Polr Spente Presidenti

CONTO ECONOMICO

Dal 01/01/2019 al 31/12/2019

PROVENTI

Mastro	Conto	Descrizione	2019	2018
		TOTALE PROVENTI	€ 358.245,26	€ 332.052,47
		DISAVANZO ECONOMICO	€ 32.203,93	
		TOTALE A PAREGGIO	€ 390.449,19	€ 332.052,47




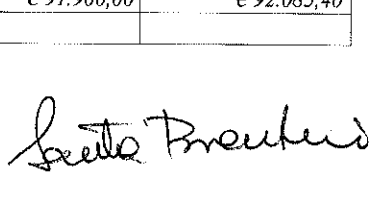

Rosa Poli
Sante Tronchetti


CONTO ECONOMICO

Dal 01/01/2019 al 31/12/2019

COSTI

Mastro	Conto	Descrizione	2019	2018
70	100	Spese ordinarie di funzionamento		
70	110	Compensi, indennità, rimborsi Consiglieri		
70	180	Programmi speciali e nuove iniziative		
70	200	Oneri per il personale	€ 87.459,18	€ 79.044,16
70	300	Spese per gli organi istituzionali		€ 3.488,00
70	400	Spese per pubblicazioni		
70	500	Imposte e tasse		
70	600	Interessi e spese bancarie		
70	700	Spese svalutazione crediti		
70	900	Spese varie		
70		USCITE PER GLI ORGANI DELL'ENTE	€ 87.459,18	€ 82.532,16
71	110	Stipendi, altri assegni fissi personale		
71	120	Compensi per il lavoro straordinario		
71	130	Oneri previdenziali e assistenziali		
71	140	Indennità e rimborso spese e missioni		
71	150	Spese per corso addestramento personale	€ 1.021,90	
71	160	Compensi incentivanti la produttività		
71		ONERI PERSONALE IN ATTIVITA' DI SERVIZIO	€ 1.021,90	
72	110	Acquisto libri, riviste e giornali	€ 459,00	€ 459,00
72	120	Spese postali e telefoniche		
72	130	Acq. mat. consumo-noleggio mat. tecnico		
72	140	Uscite di rappresentanza	€ 48.007,49	€ 25.062,19
72	150	Spese per manutenzione macchine		
72	160	Spese per elaborazioni elettroniche	€ 22.327,36	€ 17.759,88
72	170	Spese per assicurazioni	€ 4.451,00	€ 4.451,00
72	180	Tenuta libri paga, contab. onorari e terzi	€ 14.099,25	€ 10.970,13
72	190	Spese legali, giudiziali e per arbitrati		
72		USCITE PER ACQUISTO BENI CONSUMO-SERVIZI	€ 89.344,10	€ 58.702,20
73	110	Affitto sede	€ 30.748,33	€ 31.143,82
73	120	Spese condominiali, pulizia, manutenzione	€ 9.323,66	€ 9.095,65
73	130	Spese manutenzione sede		
73	140	Servizi Telefonici	€ 898,56	€ 1.424,43
73	150	Servizi Fornitura energia riscaldamento	€ 2.540,53	€ 2.290,89
73	160	Servizi Postali e cancelleria	€ 817,68	€ 1.263,14
73	161	Cancelleria e stamapati		
73	170	Uscite di rappresentanza per riunioni Consiglio		
73		USCITE PER FUNZIONAMENTO UFFICI	€ 44.328,76	€ 45.217,93
74	110	Spese per la tutela professionale		
74	120	Onorari/spese corsi aggiornam. iscritti		
74	130	Spese distintivi, tessere, medaglie, diplom		
74	140	Stampa Albo		
74	150	Commissioni varie e gruppi di lavoro		
74	160	Collaborazione con Facoltà di Farmacia		
74	170	Spese per pec	€ 3.050,00	€ 4.270,00
74	180	Spese per rapporti istituzionali		
74		USCITE PER PRESTAZIONI ISTITUZIONALI	€ 3.050,00	€ 4.270,00
75	110	Quota FOFI	€ 91.960,00	€ 92.085,40
75		TRASFERIMENTI PASSIVI	€ 91.960,00	€ 92.085,40








CONTO ECONOMICO

Dal 01/01/2019 al 31/12/2019

COSTI



Mastro	Conto	Descrizione	2019	2018
76	110	Spese e commissioni bancarie e postali	€ 2.968,93	€ 3.055,93
76	120	Spese svalutazione crediti		
76		ONERI FINANZIARI	€ 2.968,93	€ 3.055,93
77	110	Imposte e tasse	€ 6.289,64	€ 4.708,74
77		ONERI TRIBUTARI	€ 6.289,64	€ 4.708,74
78	110	Rimborsi vari		
78		POSTE CORR.VE E COMP.VE ENTRATE CORRENTI		
79	110	Spese impreviste	€ 4.907,27	€ 4.565,42
79	120	Spese legali	€ 16.749,66	€ 14.692,70
79	130	Manutenzioni straordinarie		
79		USCITE NON CLASSIFICABILI IN ALTRE VOCI	€ 21.656,93	€ 19.258,12
80	100	Entrate rinviate a futuri esercizi		
80	200	Spese rinviate da passati esercizi		
80	300	Minusvalenze patrimoniali		
80	400	Sopravvenienze passive	€ 2.550,76	€ 293,60
80		COMPONENTI NON FINANZIARI	€ 2.550,76	€ 293,60
81	100	Amm.to Fabbricati e terreni		
81	200	Amm.to Mobili, attrezzature ed arredi	€ 1.195,18	€ 1.847,74
81	300	Amm.to Automezzi		
81	400	Amm.to licenze Software		
81	500	Ammortamento Macchine ufficio e materiale inventariabile		
81		AMMORTAMENTI	€ 1.195,18	€ 1.847,74
82	110	Accantonamento TFR	€ 3.345,33	€ 2.519,92
82	120	Accantonamento al f.do sval F.	€ 35.278,48	
82		ACCANTONAMENTI	€ 38.623,81	€ 2.519,92
83	100	AVANZO ECONOMICO		€ 17.560,73
83		AVANZO ECONOMICO		€ 17.560,73
TOTALE COSTI			€ 390.449,19	€ 332.052,47
TOTALE A PAREGGIO			€ 390.449,19	€ 332.052,47



CONSISTENZA DI CASSA INIZIO ESERCIZIO			€ 302.403,15
RISCOSSIONI	In c/ competenza	373.740,74	376.623,05
	In c/ residui	2.882,31	
PAGAMENTI	In c/ competenza	375.223,09	423.775,83
	In c/ residui	48.552,74	
CONSISTENZA DI CASSA FINE ESERCIZIO			255.250,37
RESIDUI ATTIVI	Esercizi precedenti	4.106,20	32.793,64
	Esercizio in corso	28.687,44	
RESIDUI PASSIVI	Esercizi precedenti		39.873,47
	Esercizio in corso	39.873,47	
AVANZO DI AMMINISTRAZIONE			€ 248.170,54

L'utilizzazione dell'avanzo di amministrazione per l'esercizio successivo risulta così prevista	
Parte Vincolata	
Parte Disponibile	€ 248.170,54
Totale Risultato di Amministrazione	€ 248.170,54



 Roberto Roli
 Sante Poretti
