

ORDINE DEI FARMACISTI DELLA PROVINCIA DI BOLOGNA

NOTA INTEGRATIVA AL RENDICONTO GENERALE CHIUSO AL 31.12.2010

Il rendiconto generale chiuso al 31/12/2010, si compone dei seguenti documenti:

- Conto del Bilancio (Rendiconto finanziario gestionale);
- Conto Economico;
- Stato Patrimoniale;
- Nota Integrativa (in forma abbreviata).

Inoltre è stata redatta una relazione illustrativa della gestione, da parte del Presidente.

A completamento dell'informazione fornita dal rendiconto generale, come sopra strutturato, è previsto che ad esso si affianchi la situazione amministrativa, in cui si evidenzia la formazione dell'avanzo di amministrazione.

INFORMAZIONI DI CARATTERE GENERALE

In sede di redazione del Conto del Bilancio sono stati rispettati i principi contabili generali cui gli enti pubblici devono uniformarsi.

In particolare, nella redazione di tutti i documenti che compongono il bilancio, si è operato perseguendo il rispetto delle reali condizioni delle operazioni di gestione (veridicità) con l'obiettivo di fornire una rappresentazione veritiera della situazione patrimoniale, economica e finanziaria.

Si è perseguito sia il rispetto formale che sostanziale delle norme che sovrintendono la redazione dei documenti contabili ed anche delle regole tecniche che guidano le rilevazioni contabili (chiarezza) e sempre nel rispetto del principio di veridicità.


Nel processo di formazione del bilancio non si è privilegiato alcuno dei potenziali destinatari dell'informazione che esso fornisce (imparzialità).

La valutazione delle voci di bilancio è stata fatta nella prospettiva della continuazione dell'attività istituzionale, e della prudenza nell'iscrizione delle stesse.

Gli elementi contenuti nel bilancio di esercizio corrispondono alle risultanze delle scritture contabili.

Si è inoltre rispettato il principio della costanza nel tempo dell'applicazione dei criteri di valutazione in modo da permettere la comparabilità dei bilanci da un esercizio all'altro.

Per quanto concerne l'applicazione del principio di competenza è d'obbligo ricordare che il rendiconto finanziario è formulato secondo due differenti criteri



di imputazione temporale delle operazioni, quello di competenza finanziaria e quello di cassa.

Il criterio di competenza finanziaria attribuisce una operazione di entrata (o di spesa) all'esercizio nel quale è stata accertata (o impegnata).

Si precisa che un'entrata si considera "accertata" quando vengono determinati tutti gli elementi che identificano il credito, tipicamente la motivazione, lo specifico debitore, l'esatto ammontare e la scadenza; una spesa si considera "impegnata" quando sussiste la dichiarata volontà di vincolare mezzi finanziari per un determinato motivo ed entro una determinata scadenza.

Il criterio di cassa, invece, pone l'attenzione sul momento monetario, quindi in base a esso un'entrata è di competenza nel momento in cui viene riscossa e un'uscita è di competenza nel momento in cui avviene il pagamento.

Attraverso la gestione dei residui attivi e passivi, si ha la "connessione" tra le due competenze, o meglio tra la gestione finanziaria e tra quella di cassa.

Infatti è attraverso la determinazione dei residui che si ha l'identificazione delle entrate e delle spese accertate o impegnate alla fine dell'esercizio, ma non ancora incassate o pagate.

Lo stesso documento identifica i veri e propri flussi di disponibilità finanziarie che hanno caratterizzato la gestione nel periodo di riferimento.

In sostanza, se le somme accertate e impegnate fossero contabilizzate secondo il principio di competenza economica (invece che finanziaria) il rendiconto finanziario sarebbe al tempo stesso un Conto Economico ed un prospetto dei flussi di cassa (*rectius*, di disponibilità finanziarie).

RENDICONTO FINANZIARIO GESTIONALE

Il documento è redatto per capitoli di spesa e non presenta variazioni significative rispetto al rendiconto adottato per il 2009; le variazioni adottate sono comunque dettagliate e commentate di seguito.

Nel corso del 2010, con diverse deliberazioni del Consiglio, con il parere favorevole del Collegio dei Revisori, sono state apportate al preventivo finanziario alcune variazioni, ai sensi dell'articolo 11 del regolamento di contabilità. Le stesse risultano effettuate al fine di adeguare le previsioni iniziali contenute nel preventivo finanziario gestionale allo stato di accertamento delle entrate ed impegno delle spese risultanti a tali date.

Per quanto riguarda la modifica delle previsioni di spesa, nel rispetto comunque del valore totale preventivato, si può affermare che rientrano generalmente nei fatti ordinari di gestione. Le variazioni sono comunque dettagliate di seguito.

Oltre alle variazioni apportate, si è dovuto stanziare un capitolo di spesa nella categoria delle "Uscite non classificabili in altre voci", per far fronte alle spese

legali e giudiziali, che sempre più spesso si rendono necessarie in relazione ai provvedimenti disciplinari adottati.

Le Entrate Contributive sono risultate superiori alle aspettative sostanzialmente perché si sono verificate un numero di iscrizioni all'Albo leggermente superiore alle attese.

Non sono state apportate variazioni relativamente ai capitoli di entrata.

Complessivamente, le entrate correnti sono risultate inferiori a quanto preventivato per euro 8.052,63 mentre le uscite correnti ed in conto capitale sono risultate inferiori alle previsioni rispettivamente per euro 24.179,38 e per euro 934,60, determinando un avanzo di amministrazione dell'esercizio pari ad euro 17.061,35.

Entrate

Le Entrate accertate ammontano a complessivi euro 313.267,84.

Il totale delle Entrate Contributive a carico degli iscritti e delle farmacie accertate è risultato pari ad euro 287.370,00 ed evidenzia uno scostamento positivo rispetto alla previsione pari ad euro 1.935,00: questo denota la precisione raggiunta nelle previsioni in base alle quali viene redatto il preventivo.

Sono state accertate n° 1.858 quote ordinarie da euro 105,00, a cui vanno sommate n° 68 quote ridotte da euro 10 e n° 264 contributi delle farmacie da euro 55,00.

Nel corso del 2010 l'Ordine dei Farmacisti della Provincia di Bologna ha registrato 96 prime iscrizioni e 20 trasferimenti da Ordini di altre province; le cancellazioni ed i trasferimenti ad Ordini di altre province sono stati complessivamente 80:

gli iscritti al 31/12/2009 erano 1.833

gli iscritti al 31/12/2010 risultano pari a 1.869.

Si conferma quindi il trend di crescita del numero delle iscrizioni.

L'aumento delle entrate contributive, rispetto alle previsioni, è stato compensato dalla variazione negativa delle entrate per iniziative culturali e di aggiornamento professionale. Gli incassi per gli eventi ECM risultano pari ad euro 8.540,00, con una differenza negativa rispetto alle previsioni iniziali di euro 9.460,00.

Nel Titolo I delle Entrate sono inoltre comprese le seguenti voci:

- Interessi Attivi su Depositi e Conti Correnti accertati per euro 16,90 contro l'importo forfettariamente preventivato di euro 2.000,00.
- Entrate diverse (recuperi e rimborsi) accertate per euro 1.455,47 contro la previsione di euro 0,00. L'importo è costituito da interessi di mora e da rimborsi vari.

Il totale accertato delle Entrate Correnti (Titolo I) è di euro 297.382,37.

Il totale accertato delle Entrate in conto capitale, Titolo II delle Entrate, è pari a euro zero.

Per quanto riguarda le Partite di Giro, Titolo III delle Entrate, il totale accertato è pari ad euro 15.885,47.

Relativamente alle entrate contributive a carico degli iscritti e delle farmacie, il residuo maturato nell'esercizio è pari ad euro 110,00 mentre non figurano residui maturati negli esercizi precedenti.

Uscite

Il totale delle uscite impegnate è di euro 296.206,49.

Si evidenzia che ai consiglieri ed ai revisori non sono attribuiti gettoni di presenza, compensi o altre indennità di alcun tipo.

Relativamente agli oneri per il personale nel corso del 2010 si è dovuto modificare il preventivo per recepire l'importo del "Fondo di Ente per Dipendenti" previsto contrattualmente. Le previsioni iniziali di euro 63.500,00 sono state portate ad euro 71.450,00 ed il totale accertato è risultato pari a 68.723,71.

Per alcune voci di spesa delle categoria "uscite per acquisto beni di consumo e servizi" e "uscite per funzionamento uffici" sono state necessarie variazioni incrementative che rientrano nella normale gestione, riguardo ad alcune poste, invece, sono state realizzate delle economie. Rispetto al preventivo si sono risparmiati euro 10.777,29 nelle voci della categoria "uscite per acquisto beni di consumo e servizi" ed euro 5.163,95 nelle "uscite per funzionamento uffici".

Per quanto riguarda le Uscite per prestazioni istituzionali, l'accertato è risultato inferiore alle previsioni di soli euro 75,58.

Nella categoria delle uscite non classificabili in altre voci, assieme agli imprevisti, è stato stanziato, in rettifica al preventivo, il capitolo di spesa per spese legali, giudiziali ed arbitrati, accertato per euro 3.361,43 riconducibile alle spese legali necessarie a far fronte alle problematiche amministrative sempre più complesse facenti capo all'Ordine, soprattutto in materia di procedimenti disciplinari.

Al Titolo II delle spese, Uscite in Conto capitale, corrisponde un impegno complessivo di euro 4.865,40 che, dopo la diminuzione delle previsioni di euro 19.200,00 per investimenti e manutenzioni straordinarie rimandate al futuro, comporta uno scostamento negativo alle previsioni aggiornate di euro 934,60.

Per quanto riguarda le Partite di Giro, Titolo III delle Uscite, il totale accertato è pari ad euro 15.885,47 e corrisponde al valore accertato per le entrate.

Per quel che riguarda i residui passivi si rimanda alla successiva tabella di riconciliazione con i debiti dello stato patrimoniale.

CONTO ECONOMICO e STATO PATRIMONIALE

Le risultanze complessive del Conto Economico evidenziano un risultato di esercizio positivo di euro 11.465,36.

Relativamente al contenuto dello Stato Patrimoniale e del Conto Economico si ritiene che gli elementi significativi da segnalare, oltre a quanto già indicato in precedenza, siano i seguenti.

Gli investimenti mobiliari rappresentano la nostra partecipazione in SIFARMA s.r.l., pari al 48,02% del capitale, iscritta al costo che corrisponde al nominale.

Le immobilizzazioni tecniche (mobili, attrezzature e arredi) acquistati nell'anno sono state iscritte al costo di acquisizione comprensivo degli oneri accessori di diretta imputazione. Gli ammortamenti, accantonati in apposito fondo del passivo, sono stati calcolati a quote costanti tenendo in considerazione un periodo d'ammortamento di cinque anni.

Nel corso dell'esercizio 2010 stati effettuati nuovi investimenti in immobilizzazioni tecniche per il completamento delle dotazioni di macchine elettroniche e mobili della segreteria per un totale di euro 4.865,40.

I crediti e i debiti sono iscritti al valore nominale. Si tratta esclusivamente di crediti e debiti con scadenza entro l'esercizio.

La voce disponibilità finanziarie è costituita da denaro presso la cassa, da depositi presso il conto corrente postale e dai depositi sui conti correnti bancari presso il Monte dei Paschi di Siena e presso la Cassa di Risparmio in Bologna.

Nel corso dell'esercizio 2010 l'Ordine dei Farmacisti della Provincia di Bologna non ha fruito di contributi né in conto capitale né in conto esercizio.

L'Ordine dei Farmacisti della Provincia di Bologna non è titolare di diritti reali di godimento su beni di terzi e nessun bene di proprietà dell'Ordine è oggetto di diritti reali di godimento a favore di terzi.

Il patrimonio netto ammonta ad euro 184.685,07 e con l'approvazione del presente rendiconto generale si incrementerà dell'avanzo economico realizzato nell'esercizio 2010 di euro 11.465,36.

SITUAZIONE AMMINISTRATIVA

La situazione amministrativa evidenzia la formazione dell'avanzo di amministrazione dell'esercizio.

Dalla consistenza di cassa iniziale si sommano le riscossioni, classificate "in conto competenza" e "in conto residui" e si sottraggono i pagamenti, anch'essi distinti "in conto competenza" e "in conto residui", per poi aggiungere i residui attivi e sottrarre quelli passivi. Per entrambe le tipologie di residuo si è operata la distinzione tra quelli formati negli esercizi precedenti e quelli nati nell'esercizio in corso.

Il risultato finale è, appunto, l'avanzo di amministrazione che per l'esercizio in corso ammonta a euro 167.950,85 (vedi tabella allegata).

La composizione dell'avanzo di amministrazione è la seguente:

Parte vincolata al trattamento di fine rapporto	euro	12.084,62
Parte disponibile	euro	155.866,23
Totale	euro	167.950,85

Le necessità finanziarie cui deve fare fronte l'Ordine nei mesi che lo separano dall'incasso delle quote di iscrizione per il 2011, basandosi sull'andamento delle entrate e uscite finanziarie registrate nel corso del 2010, verranno fronteggiate con la liquidità disponibile.

Il personale in forza al 31/12/2010 è composto da 2 dipendenti part-time.

Il trattamento di fine rapporto rispecchia il debito della società nei confronti dei dipendenti alla data di bilancio. Il relativo accantonamento è stato effettuato secondo la normativa in vigore.

Le variazioni del fondo TFR risultano essere le seguenti:

Consistenza al 31/12/2009 euro 8.961,85

Adeguamento 2010 euro 3.122,77

Non sussistono contenziosi in essere di carattere tributario o di altra natura. Si segnala tuttavia che in prossimità della fine dell'esercizio 2010 è giunta una contestazione contributiva per versamenti previdenziali effettuati all'INPS anziché all'INPDAP. Il nostro nuovo consulente del lavoro sta verificando lo stato dei fatti e se dovessero emergere passività attribuibili a colpa del precedente consulente, provvederemo di conseguenza.

In ottemperanza al punto 19 dell'Allegato "B" al Decreto Legislativo 30.06.2003, n. 196 "Disciplinare tecnico", si dichiara che l'Ordine dei Farmacisti della provincia di Bologna ha provveduto alla realizzazione del Documento Programmatico sulla Sicurezza, inteso quale misura di sicurezza minima obbligatoria, nonché alla approvazione del regolamento di attuazione; il predetto documento è stato realizzato entro il termine previsto dalla legge.

Raccordo Crediti/Debiti - Residui.

Nella tabella che segue viene fornito un prospetto di raccordo tra crediti e debiti evidenziati nello Stato Patrimoniale con i residui evidenziati nel rendiconto finanziario.

STATO PATRIMONIALE		RENDICONTO FINANZIARIO	
CREDITI		RESIDUI ATTIVI	
Crediti verso iscritti	110,00	110,00	Contributi farmacie
DEBITI		RESIDUI PASSIVI	
		2.147,95	Spese condominiali
		293,00	Servizi telefonici
		338,83	Servizi fornitura energia, riscaldamento
		499,20	Servizi di pulizia e manutenzione ord
		3.748,20	Onorari e spese corsi aggiornamento
Debiti verso Fornitori	7.027,18	7.027,18	
		3.972,72	Stipendi
		3.480,00	Quota FOFI
		15,00	Spese e commissioni bancarie
Debiti diversi	7.467,72	7.467,72	

Si rinvia alla relazione del Presidente per le notizie in merito alla gestione dell'ente nei suoi settori operativi e per i fatti di rilievo meritevoli di segnalazione.

In merito al Preventivo 2011, infine, in base alle attuali risultanze contabili non si ravvisa la necessità di azioni correttive.

Il Tesoriere

(Paolo Manfredi)



2010 - ORDINE DEI FARMACISTI DELLA PROVINCIA DI BOLOGNA

Dal 01/01/2010 al 31/12/2010

RENDICONTO FINANZIARIO - ENTRATE

CODICE	DESCRIZIONE	PREVISIONI		SOMME ACCERTATE		Differenze sulle previsioni	GESTIONE DI CASSA	
		INIZIALI	VARIAZIONI	DEFINITIVE	RISCOSE DA RISCOUOTERE		TOTALE	PREVISIONI
01 001 0001	Contributi da iscritti	194.250,00		194.250,00	195.090,00	840,00		195.405,00
01 001 0002	Contributo prima iscrizione disoccupati	500,00		500,00	680,00	180,00		680,00
01 001 0003	Contributo farmacie	14.685,00		14.685,00	14.410,00	-165,00		14.575,00
01 001 0004	Contributo FOFI	76.000,00		76.000,00	77.080,00	1.080,00		77.200,00
01 001	ENTRATE CONTRIBUTIVE ISCRITTI E FARMACIE	285.435,00		285.435,00	287.260,00	1.935,00		287.860,00
01 002 0001	Contributi corsi aggiornamenti (ECM)	18.000,00		18.000,00	8.540,00	-9.460,00		8.540,00
01 002	ENTRATE PER INIZIATIVE CULT. E AGG. PROF	18.000,00		18.000,00	8.540,00	-9.460,00		8.540,00
01 009 0001	Interessi attivi su depositi e c/correnti	2.000,00		2.000,00	16,90	-1.983,10		23,59
01 009	REDDITI E PROVENTI PATRIMONIALI	2.000,00		2.000,00	16,90	-1.983,10		23,59
01 011 0001	Entrate diverse				1.455,47	1.455,47		1.455,47
01 011	ENTRATE NON CLASSIFICABILI IN ALTRE VOCI				1.455,47	1.455,47		1.455,47
01	TITOLO I - ENTRATE CORRENTI	305.435,00		305.435,00	297.272,37	-8.052,63		297.879,06
03 001 0001	Ritenute Erariali				8.175,96	8.175,96		8.175,96
03 001 0002	Ritenute Previdenziali e assistenziali				4.540,44	4.540,44		4.540,44
03 001 0003	Ritenute Fiscali Autonomi				3.169,07	3.169,07		4.635,78
03 001	ENTRATE AVENTI NATURA DI PARTITE DI GIRO				15.885,47	15.885,47		17.352,18
03	TITOLO III - PARTITE DI GIRO				15.885,47	15.885,47		17.352,18
	TOTALE ENTRATE	€ 305.435,00		€ 305.435,00	€ 313.157,84	€ 110,00		€ 313.267,84
	TOTALE GENERALE	€ 305.435,00		€ 305.435,00	€ 313.267,84			€ 313.231,24

Clawire lauro
H. F. B. B.
L. R. h.

2010 - ORDINE DEI FARMACISTI DELLA PROVINCIA DI BOLOGNA

Dal 01/01/2010 al 31/12/2010

RENDICONTO FINANZIARIO - USCITE

CODICE	DESCRIZIONE	PREVISIONI			SOMME IMPEGNATE		Differenze sulle previsioni	GESTIONE DI CASSA	
		INIZIALI	VARIAZIONI	DEFINITIVE	PAGATE	DA PAGARE		TOTALE	PREVISIONI
11 002 0001	Stipendi, altri assegni fissi personale	48.500,00		48.500,00	48.238,63		-261,37	50.949,01	
11 002 0003	Oneri Previdenziali e Assistenziali	15.000,00		15.000,00	12.542,49		-2.457,51	13.470,23	
11 002 0008	Fondo Ente per Dipendenti		7.950,00	7.950,00	3.969,87	3.972,72	-7,41	3.969,87	
11 002	ONERI PERSONALE IN ATTIVITA' DI SERVIZIO	63.500,00	7.950,00	71.450,00	64.750,99	3.972,72	-2.726,29	68.389,11	
11 003 0001	Acquisti libri, riviste, giornali	1.600,00		1.600,00	1.171,50		-428,50	1.171,50	
11 003 0004	Uscite di rappresentanza	5.000,00	1.800,00	6.800,00	6.746,29		-53,71	6.746,29	
11 003 0005	Assicurazioni	8.000,00		8.000,00	7.079,97		-920,03	7.079,97	
11 003 0006	Onorari e compensi a terzi	18.535,00		18.535,00	11.388,90		-7.146,10	21.450,76	
11 003 0007	Spese per elaborazioni elettroniche	7.000,00		7.000,00	4.771,05		-2.228,95	4.771,05	
11 003	USCITE PER ACQUISTO BENI CONSUMO-SERVIZI	40.135,00	1.800,00	41.935,00	31.157,71		-10.777,29	41.219,57	
11 004 0001	Affitto locali	17.000,00		17.000,00	16.177,22		-822,78	16.177,22	
11 004 0002	Spese condominiali	6.300,00	200,00	6.500,00	4.349,05	2.147,95	-3,00	4.349,05	
11 004 0003	Servizi telefonici	3.000,00		3.000,00	1.522,00	293,00	-1.185,00	1.738,50	
11 004 0004	Servizi fornitura energia, riscaldamento	4.000,00		4.000,00	3.329,25	338,83	-331,92	3.614,41	
11 004 0005	Servizi postali	12.000,00	5.500,00	17.500,00	16.992,47		-507,53	17.027,02	
11 004 0006	Cancelleria e stampati	4.500,00		4.500,00	3.736,76		-763,24	3.736,76	
11 004 0007	Servizi di pulizia e manutenzione ordin	13.000,00	-1.500,00	11.500,00	9.450,32	499,20	-1.550,48	9.450,32	
11 004	USCITE PER FUNZIONAMENTO UFFICI	59.800,00	4.200,00	64.000,00	55.557,07	3.278,98	-5.163,95	56.093,28	
11 005 0001	Onorari e spese corsi di aggiornamento	23.000,00		23.000,00	19.176,22	3.748,20	-75,58	20.117,65	
11 005 0005	Collaborazione con Facoltà di Farmacia	2.000,00	400,00	2.400,00	2.400,00			2.400,00	
11 005	USCITE PER PRESTAZIONI ISTITUZIONALI	25.000,00	400,00	25.400,00	21.576,22	3.748,20	-75,58	22.517,65	
11 006 0001	Quote FOFI	76.000,00	800,00	76.800,00	73.320,00	3.480,00		78.440,00	
11 006	TRASFERIMENTI PASSIVI	76.000,00	800,00	76.800,00	73.320,00	3.480,00		78.440,00	
11 007 0001	Spese e commissioni bancarie	2.500,00		2.500,00	1.027,23	15,00	-1.457,77	1.027,23	
11 007	ONERI FINANZIARI	2.500,00		2.500,00	1.027,23	15,00	-1.457,77	1.027,23	
11 008 0001	Imposte, tasse, ecc	3.000,00		3.000,00	1.009,90		-1.990,10	1.323,13	
11 008 0002	Irap dipendenti	1.500,00	3.050,00	4.550,00	4.216,49		-333,51	4.216,49	
11 008	ONERI TRIBUTARI	4.500,00	3.050,00	7.550,00	5.226,39		-2.323,61	5.539,62	

Stampato da banca
Al finto Bank

2010 - ORDINE DEI FARMACISTI DELLA PROVINCIA DI BOLOGNA

Dal 01/01/2010 al 31/12/2010

RENDICONTO FINANZIARIO - USCITE

CODICE	DESCRIZIONE	PREVISIONI			SOMME IMPEGNATE		Differenze sulle previsioni	GESTIONE DI CASSA	
		INIZIALI	VARIAZIONI	DEFINITIVE	PAGATE	DA PAGARE		TOTALE	PREVISIONI
11 010 0001	Spese imprevidite	9.000,00	-3.000,00	6.000,00	4.983,68		-1.016,32	4.983,68	4.983,68
11 010 0002	Spese legali, giudiziali e per arbitrati		4.000,00	4.000,00	3.361,43		-638,57	3.361,43	3.361,43
11 010	USCITE NON CLASSIFICABILI IN ALTRE VOCI	9.000,00	1.000,00	10.000,00	8.345,11		-1.654,89	8.345,11	8.345,11
11	TITOLO I - USCITE CORRENTI	280.435,00	19.200,00	299.635,00	260.960,72	14.494,90	-24.179,38	275.455,62	281.571,57
12 002 0001	Acquisto mobili e impianti	25.000,00	-19.200,00	5.800,00	4.865,40		-934,60	4.865,40	4.865,40
12 002	ACQUISIZIONE IMMOBILIZZAZIONI TECNICHE	25.000,00	-19.200,00	5.800,00	4.865,40		-934,60	4.865,40	4.865,40
12	TITOLO II - USCITE IN CONTO CAPITALE	25.000,00	-19.200,00	5.800,00	4.865,40		-934,60	4.865,40	4.865,40
13 001 0001	Ritenute Erariali				8.175,96		8.175,96	8.175,96	9.088,60
13 001 0002	Ritenute Previdenziali e assistenziali				4.540,44		4.540,44	4.540,44	4.892,44
13 001 0003	Ritenute Fiscali Autonomi				3.169,07		3.169,07	3.169,07	4.635,78
13 001	USCITE AVENTI NATURA DI PARTITE DI GIRO				15.885,47		15.885,47	15.885,47	18.616,82
13	TITOLO III - PARTITE DI GIRO				15.885,47		15.885,47	15.885,47	18.616,82
	TOTALE USCITE	€ 305.435,00		305.435,00	281.711,59	14.494,90	-9.228,51	296.206,49	305.053,79
	Avanzo di amministrazione dell'esercizio							17.061,35	
	TOTALE GENERALE	€ 305.435,00		305.435,00				313.267,84	

Al. Ab. Mouriz Louca
At. F. B. B. B.

CONTO ECONOMICO

Dal 01/01/2010 al 31/12/2010

PROVENTI

Mastro Conto	Descrizione	2010	2009
50 110	Contributi da iscritti	195.090,00	188.580,00
50 120	Contributo prima iscrizione Albo	680,00	810,00
50 130	Contributi da Farmacie	14.520,00	14.520,00
50 140	Contributo FOFI da iscritti	77.080,00	75.080,00
50	ENTRATE CONTRIBUTIVE A CARICO ISCRITTI	287.370,00	278.990,00
51 110	Contributi da corsi di aggiornamento	8.540,00	17.996,15
51	ENTRATE PER INIZIATIVE CULT. E AGG. PROF.	8.540,00	17.996,15
56 110	Interessi attivi su c/corrente	16,90	1.578,40
56	REDDITI E PROVENTI PATRIMONIALI	16,90	1.578,40
58 110	Entrate diverse	1.455,47	3.113,79
58	ENTRATE NON CLASSIFICABILI IN ALTRE VOCI	1.455,47	3.113,79
59 400	Sopravvenienze attive	4,59	
59	COMPONENTI NON FINANZIARI	4,59	
TOTALE PROVENTI		€ 297.386,96	€ 301.678,34
DISAVANZO ECONOMICO			
TOTALE A PAREGGIO		€ 297.386,96	€ 301.678,34

L. P. B.
 Giovanni Bacci
 Ufficio Bacci

CONTO ECONOMICO

Dal 01/01/2010 al 31/12/2010

COSTI

Mastro	Conto	Descrizione	2010	2009
70	100	Spese ordinarie di funzionamento	3.668,08	3.409,69
70	200	Oneri per il personale	68.723,71	63.804,46
70	500	Imposte e tasse	5.226,39	3.421,39
70	600	Interessi e spese bancarie	1.042,23	1.294,64
70	900	Spese varie	3.361,43	6.732,00
70		USCITE PER GLI ORGANI DELL'ENTE	82.021,84	78.662,18
72	110	Acquisto libri, riviste e giornali	1.171,50	1.483,30
72	120	Spese postali e telefoniche	18.807,47	13.847,63
72	130	Acq. mat. consumo-noleggio mat. tecnico	3.736,76	3.962,85
72	140	Uscite di rappresentanza	6.746,29	
72	160	Spese per elaborazioni elettroniche	4.771,05	5.796,98
72	170	Spese per assicurazioni	7.079,97	7.079,97
72	180	Tenuta libri paga, contab. onorari e terzi	11.388,90	17.388,32
72		USCITE PER ACQUISTO BENI CONSUMO-SERVIZI	53.701,94	49.559,05
73	110	Affitto sede	16.177,22	11.974,65
73	120	Spese condominiali, pulizia, manutenzione	16.446,52	15.371,93
73		USCITE PER FUNZIONAMENTO UFFICI	32.623,74	27.346,58
74	110	Spese per la tutela professionale		3.442,55
74	120	Onorari/spese corsi aggiornam. iscritti	22.924,42	27.463,08
74	160	Collaborazione con Facoltà di Farmacia	2.400,00	540,00
74		USCITE PER PRESTAZIONI ISTITUZIONALI	25.324,42	31.445,63
75	110	Quota FOFI	76.800,00	75.280,00
75		TRASFERIMENTI PASSIVI	76.800,00	75.280,00
79	110	Spese impreviste	4.983,68	5.890,33
79		USCITE NON CLASSIFICABILI IN ALTRE VOCI	4.983,68	5.890,33
80	400	Sopravvenienze passive	642,17	
80		COMPONENTI NON FINANZIARI	642,17	
81	200	Amm.to Mobili, attrezzature ed arredi	6.701,04	5.727,96
81		AMMORTAMENTI	6.701,04	5.727,96
82	110	Accantonamento TFR	3.122,77	2.035,22
82		ACCANTONAMENTI	3.122,77	2.035,22
83	100	AVANZO ECONOMICO		25.731,39
83		AVANZO ECONOMICO		25.731,39
TOTALE COSTI			€ 285.921,60	€ 301.678,34
AVANZO ECONOMICO			11.465,36	
TOTALE A PAREGGIO			€ 297.386,96	€ 301.678,34

Maurizio Piana
 Maria Bona


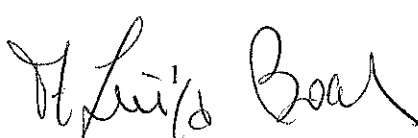
Luca P. h
 4

STATO PATRIMONIALE

Dal 01/01/2010 al 31/12/2010

ATTIVO

Mastro Conto	Descrizione	2010	2009
01 100	Cassa e Tesoreria	842,57	2.864,59
01 200	Conti Correnti Postali	1.636,90	1.769,10
01 300	Conti Correnti Bancari	179.856,28	167.524,61
01	DISPONIBILITA' FINANZIARIE	182.335,75	172.158,30
02 100	Crediti verso Iscritti	110,00	600,00
02 600	Crediti diversi		162,38
02	RESIDUI ATTIVI	110,00	762,38
03 100	Titoli	19.208,00	19.208,00
03	INVESTIMENTI MOBILIARI	19.208,00	19.208,00
04 200	Mobili, attrezzature e arredi	33.505,20	28.639,80
04	IMMOBILIZZAZIONI TECNICHE	33.505,20	28.639,80
05 100	Ratei attivi		6,69
05	RATEI E RISCOINTI ATTIVI		6,69
TOTALE ATTIVO		€ 235.158,95	€ 220.775,17
DISAVANZO ECONOMICO			
TOTALE A PAREGGIO		€ 235.158,95	€ 220.775,17

STATO PATRIMONIALE

Dal 01/01/2010 al 31/12/2010

PASSIVO

Mastro	Conto	Descrizione	2010	2009
20	100	Debiti verso fornitori	7.027,18	11.539,50
20	200	Debiti verso Enti Previdenziali e Erario		3.996,69
20	700	Debiti Tributarî		313,23
20	800	Debiti diversi	7.467,72	5.842,19
20		RESIDUI PASSIVI	14.494,90	21.691,61
22	100	Fondo Trattamento fine Rapporto	12.084,62	8.961,85
22		FONDI DI ACCANTONAMENTO	12.084,62	8.961,85
23	400	Fondo amm.to mobili, attrezz. e arredi	12.429,00	5.727,96
23		POSTE RETTIFICATIVE DELL'ATTIVO	12.429,00	5.727,96
29	100	Residuo Patrimonio Netto	158.953,68	158.662,36
29	200	Risultato di Gestione	25.731,39	25.731,39
29		PATRIMONIO NETTO	184.685,07	184.393,75
TOTALE PASSIVO			€ 223.693,59	€ 220.775,17
AVANZO ECONOMICO			11.465,36	
TOTALE A PAREGGIO			€ 235.158,95	€ 220.775,17

Lello B. M.
 Giovanni Lanzetta
 G. L. B.

Dal 01/01/2010 al 31/12/2010 **RENDICONTO FINANZIARIO - RESIDUI ATTIVI**

CODICE	DESCRIZIONE	INIZIALI	VARIAZIONI	RISCOSSE	DA RISCOUOTERE	DELL'ANNO	RESIDUI FINALI
21 001 0001	Contributi da iscritti	315,00		315,00			
21 001 0003	Contributo farmacie	165,00		165,00		110,00	110,00
21 001 0004	Contributo FOFI	120,00		120,00			
21 001	ENTRATE CONTRIBUTIVE ISCRITTI E FARMACIE	600,00		600,00		110,00	110,00
21 009 0001	Interessi attivi su depositi e c/corrent	6,69		6,69			
21 009	REDDITI E PROVENTI PATRIMONIALI	6,69		6,69			
21	TITOLO I - ENTRATE CORRENTI	606,69		606,69		110,00	110,00
23 001 0001	Ritenute Erariali	120,69	-120,69				
23 001 0002	Ritenute Previdenziali e assistenziali	359,10	-359,10				
23 001 0003	Ritenute Fiscali Autonomi	1.466,71		1.466,71			
23 001 0004	Ritenute Diverse	162,38	-162,38				
23 001	ENTRATE AVENTI NATURA DI PARTITE DI GIRO	2.108,88	-642,17	1.466,71			
23	TITOLO III - PARTITE DI GIRO	2.108,88	-642,17	1.466,71			
	TOTALE RESIDUI ATTIVI	€ 2.715,57	€ -642,17	€ 2.073,40		€ 110,00	€ 110,00

Antonio Carzo
Alfredo Bardi
Lo Pda

Dal 01/01/2010 al 31/12/2010 RENDICONTO FINANZIARIO - RESIDUI PASSIVI

CODICE	DESCRIZIONE	INIZIALI	VARIAZIONI	PAGATE	DA PAGARE	DELL'ANNO	RESIDUI FINALI
31 002 0001	Stipendi, altri assegni fissi personale	2.710,38		2.710,38			
31 002 0003	Oneri Previdenziali e Assistenziali	927,74		927,74			
31 002 0004	Indennità Trattamento fine rapporto	6.926,63	-6.926,63				
31 002 0008	Fondo Ente per Dipendenti					3.972,72	3.972,72
31 002	ONERI PERSONALE IN ATTIVITA' DI SERVIZIO	10.564,75	-6.926,63	3.638,12		3.972,72	3.972,72
31 003 0006	Onerari e compensi a terzi	10.061,86		10.061,86			
31 003	USCITE PER ACQUISTO BENI CONSUMO-SERVIZI	10.061,86		10.061,86			
31 004 0002	Spese condominiali					2.147,95	2.147,95
31 004 0003	Servizi telefonici	216,50		216,50		293,00	293,00
31 004 0004	Servizi fornitura energia, riscaldamento	285,16		285,16		338,83	338,83
31 004 0005	Servizi postali	34,55		34,55			
31 004 0007	Servizi di pulizia e manutenzione ordin					499,20	499,20
31 004	USCITE PER FUNZIONAMENTO UFFICI	536,21		536,21		3.278,98	3.278,98
31 005 0001	Onerari e spese corsi di aggiornamento	941,43		941,43			
31 005	USCITE PER PRESTAZIONI ISTITUZIONALI	941,43		941,43		3.748,20	3.748,20
31 006 0001	Quote FOFI	5.120,00		5.120,00			
31 006	TRASFERIMENTI PASSIVI	5.120,00		5.120,00		3.480,00	3.480,00
31 007 0001	Spese e commissioni bancarie					15,00	15,00
31 007	ONERI FINANZIARI					15,00	15,00
31 008 0001	Imposte, tasse, ecc	313,23		313,23			
31 008	ONERI TRIBUTARI	313,23		313,23			
31	TITOLO I - USCITE CORRENTI	27.537,48	-6.926,63	20.610,85		14.494,90	14.494,90
33 001 0001	Ritenute Erariali	917,23		917,23			
33 001 0002	Ritenute Previdenziali e assistenziali	352,00	-4,59	352,00			
33 001 0003	Ritenute Fiscali Autonomi	1.466,71		1.466,71			
33 001	USCITE AVENTI NATURA DI PARTITE DI GIRO	2.735,94	-4,59	2.731,35			
33	TITOLO III - PARTITE DI GIRO	2.735,94	-4,59	2.731,35			




Stauri n'p barza - Il fine Bowli - Aldo Adr

2010 - ORDINE DEI FARMACISTI DELLA PROVINCIA DI BOLOGNA

Dal 01/01/2010 al 31/12/2010

RENDICONTO FINANZIARIO - RESIDUI PASSIVI

CODICE	DESCRIZIONE	INIZIALI	VARIAZIONI	PAGATE	DA PAGARE	DELL'ANNO	RESIDUI FINALI
	TOTALE RESIDUI PASSIVI	€ 30.273,42	€ -6.931,22	€ 23.342,20		€ 14.494,90	€ 14.494,90

CONSISTENZA DI CASSA INIZIO ESERCIZIO			€	172.158,30
RISCOSSIONI	In c/ competenza	313.157,84		315.231,24
	In c/ residui	2.073,40		
PAGAMENTI	In c/ competenza	281.711,59		305.053,79
	In c/ residui	23.342,20		
CONSISTENZA DI CASSA FINE ESERCIZIO				182.335,75
RESIDUI ATTIVI	Esercizi precedenti			110,00
	Esercizio in corso	110,00		
RESIDUI PASSIVI	Esercizi precedenti			14.494,90
	Esercizio in corso	14.494,90		
AVANZO DI AMMINISTRAZIONE			€	167.950,85

L'utilizzazione dell'avanzo di amministrazione per l'esercizio successivo risulta così prevista		
Parte Vincolata		
TFR MATURATO AL 31.12.2009		8.961,85
TFR MATURATO ANNO 2010		3.122,77
Totale Parte Vincolata		12.084,62
Parte Disponibile		155.866,23
Totale Risultato di Amministrazione		€ 167.950,85

Maurizio Bourze
 Maria Bacci
 Leo Bacci

2010 - ORDINE DEI FARMACISTI DELLA PROVINCIA DI BOLOGNA

Dal 01/01/2010 al 31/12/2010

PROSPETTO DI CONCORDANZA

Situazione Amministrativa Iniziale		Gestione dell'Anno				Situazione Amministrativa Finale	
Fondo Cassa Iniziale		Entrate Riscosse	Uscite Pagate		Fondo Cassa Finale		
€ 172.158,30	+	€ 315.231,24	- € 305.053,79	=	€ 182.335,75		Gestione di Cassa
+		+			+		
Residui Attivi Iniziali		Residui Attivi Riscossi	Variazione Residui Attivi		Residui Attivi Finali		
€ 2.715,57	+	€ 2.073,40	+ € -642,17	=	€ 110,00		Gestione dei Residui Attivi
-		-			-		
Residui Passivi Iniziali		Residui Passivi Pagati	Variazione Residui Passivi		Residui Passivi Finali		
€ 30.273,42	+	€ 23.342,20	+ € -6.931,22	=	€ 14.494,90		Gestione dei Residui Passivi
=		=			=		
Risultato di Amm.ne Iniziale		Entrate Accertate	Uscite Impegnate		Risultato di Amm.e Finale		
€ 144.600,45	+	€ 313.267,84	- € 296.206,49	+ € -642,17	- € -6.931,22		Gestione di Competenza

Stavru e Carlo
 Il fidei Commis
 L. P. P.

INVENTARIO DEI BENI MOBILI

2010 - ORDINE DEI FARMACISTI DELLA PROVINCIA DI BOLOGNA

31/03/2011

a) Mobili, arredi, macchine d'ufficio

Codice	Denominazione Stato d'uso	Descrizione Ubicazione	Acq.	aloro Un.	Quantità	Valore	Carico	Scarico	Totale	Valore
1	Fotocopiatore	Canon IR 2021 Fotocopiatore Fax Stampante di rete scanner a colori stampata con funzioni di invio intelligenti	26/01/09	3.780,00	1	3.780,00		0	1	3.780,00
	NUOVO	Di franco scrivania Giulia								
10	Monitor	MONITOR ASUS LCD 22" WIDE VK222H 2MS MM 1680x1050 1000:1 BLACK D-SUB DVI HDMI WEBCAM 90L.M54101201241C	03/11/10	204,00	1	204,00	03/11/10	0	1	204,00
	NUOVO	SCRIVANIA GIULIA								
2	Stampante scrivania Mara	Stampante SAMSUNG CLX-3175/SEE MFP LASER COLOR CLX-3175 16/4PPM PRINT/COPY/SCAN	16/03/10	390,00	1	390,00		0	1	390,00
	NUOVO	Scrivania Sig.ra Mara Testi								
3	Stampante Tesserini	Stampante TATTOO BASIC STAMPANTE USB s/n 10000135606	30/01/10	2.304,60	1	2.304,60		0	1	2.304,60
	NUOVO	Vicino scrivania Sig.ra Mara Testi								
4	Computer portatile	NB TOSHIBA SAT. PRO L450-180 15.6" 4GB 250GB WIN7PRO PSLY1E-01F009T	04/06/10	550,80	1	550,80		0	1	550,80
	NUOVO									
5	Mobile a giorno	Mobile a giorno su misura in nobilitato colore magnolia + 4 sedie	26/01/10	1.416,00	1	1.416,00		0	1	1.416,00
	NUOVO	Vicino finestra								
6	Mobili Segreteria	Armadio+Scrivania+Sedie+Cassaforte	28/08/09	22.272,80	1	22.272,80		0	1	22.272,80
	Nuovo									
7	Server computer	Asus pndrit P5 intel C2D E5300 4GB 500GD DVD-RW WINDOWS XP PROFESSIONAL	23/12/09	865,00	1	865,00		0	1	865,00
	nuovo	Vicino entrata ingresso segreteria								
8	Cronotermostato	Cronotermostato Fantini Cosmi C55 High Tech Sett.	28/11/09	162,00	1	162,00		0	1	162,00
		Vicino al bagno								
9	Caldaia nuovo	Caldaia murale marca viessman tipo vitopend 200whka	09/09/09	1.560,00	1	1.560,00		0	1	1.560,00
		Vicino al bagno								
		Totale Mobili, arredi, macchine d'ufficio				33.505,20				33.505,20

Totale generale

33.505,20

33.505,20

Staurup & Bourco
Officine Bont
Mo Ra

PIANTA ORGANICA DEL PERSONALE 2010

La pianta organica del personale è composta come segue

- numero 1 dipendente inquadrato al livello C3
- dal 07/01/2010 numero 1 dipendente inquadrato al livello B1

Maurizio Paurza

Stefano Bontà

Luca Rida