

NOTA INTEGRATIVA AL BILANCIO CONSUNTIVO 2008  
E RELAZIONE SULLA GESTIONE

A- Il Bilancio 2008 è stato redatto in base al principio della COMPETENZA per quanto attiene il CONTO ECONOMICO e della CASSA per quanto attiene le COMPETENZE FINANZIARIE.

B- Il Rendiconto Finanziario 2008 si chiude con un avanzo di amministrazione di Euro 11.249,78.

Le entrate accertate ammontano ad Euro 322.802,12 e quindi risultano superiori a quanto preventivato.

Le entrate "caratteristiche", ovvero i contributi a carico degli iscritti, ammontano ad Euro 186.480,00 relativi alla esazione di N 1.776 quote ordinarie a cui vanno sommati Euro 270,00 00 relativi alla esazione di N 27 quote ridotte.

Gli iscritti al 31/12/07 erano 1724

Gli iscritti al 31/12/08 erano 1754

Nel corso del 2008 l'Ordine dei Farmacisti della Provincia di Bologna ha registrato 91 prime iscrizioni e 16 trasferimenti da Ordini di altre province; le cancellazioni ed i trasferimenti ad Ordini di altre province sono stati complessivamente 77.

I Redditi e Proventi Patrimoniali sono stati superiori al preventivo grazie anche a un leggero aumento dei tassi bancari attivi; l'importo di tali entrate ammonta ad euro 4.641,49.

Le uscite impegnate ammontano complessivamente ad euro 311.552,34

Grande è stato l'impegno profuso per il Potenziamento e Riqualficazione delle attività di segreteria; il costo in termini di Oneri per il Personale è stato di Euro 44.617,36; tale costo è inferiore alle previsioni di inizio esercizio.

Il conto "indennità di trattamento di fine rapporto" di euro 51.775,59 include l'importo liquidato al Signor Rino Muratori.

Gli altri costi per il funzionamento degli Uffici sono risultati complessivamente in linea con gli importi preventivati.

La voce Servizi Postali incide per Euro 11.437,50; detto importo è leggermente inferiore a quelli sostenuti nei passati esercizi. Tale diminuzione, non ostante l'aumentata esigenza di invio di circolari agli iscritti allo scopo di rendere edotti

timi in merito ad importanti aggiornamenti normativi, è riconducibile a un impiego della posta elettronica e a una razionalizzazione dei servizi postali.

di organizzazione dei corsi ECM svolta è stata maggiore rispetto alle i.

uto spese per l'organizzazione dei corsi ECM di euro 8.881,51, rappresenta nza tra i costi sostenuti (53.484,97) e le somme percepite a titolo di rimborso lei discenti (44.493,46).

menti passivi (euro 72.000,00) rappresentano le quote FOFI a carico degli e vengono riversate alla Federazione Nazionale degli Ordini dei Farmacisti; risulta maggiore di euro 120,00 rispetto all'incassato a causa della morosità di i.

i Finanziari hanno inciso per euro 965,28.

stati sostenuti Costi per Materiale Inventariabile.

clusione non sono intervenute, nel corso dell'esercizio, variazioni di rilievo sioni finanziarie e non sono stati utilizzati fondi di riserva.

esercizio 2008 l'Ordine dei Farmacisti della Provincia di Bologna non ha contributi, si in Conto Capitale, sia in conto esercizio.

esercizio 2008 l'Ordine dei Farmacisti della Provincia di Bologna non ha Diritti Reali di Godimento

nzo di gestione è destinato a RISERVA ed in particolare va ad incrementare vanzo Esercizi Precedenti

dui Attivi e Passivi coincidono con i Crediti e Debiti esposti nella Situazione iale (come da allegato prospetto sintetico) e pertanto non si rende necessario cordo fra gli stessi.

idui Attivi e Passivi sono tutti a breve temine e si sono formati nel corso zio in commento.

uidità al 31.12.08 ammontava ad euro 166.928,58 di cui euro 625,80 nella nica dell'Ordine dei Farmacisti della Provincia di Bologna, euro 1.464,86 su conto corrente postale ed euro 164.837,92 giacenti su conto Bancario esso la Banca Monte dei Paschi di Siena.

J- L'Ordine dei Farmacisti della Provincia di Bologna si avvale della collaborazione di

N.1 collaboratore Part Time C3

N.1 collaboratore interinale

Il fondo accantonato per il Trattamento di Fine Rapporto dei collaboratori aventi diritto ammonta ad euro 6.926,63.

K- Non si sono registrati contenziosi nell'arco dell'esercizio 2008 e pertanto non si è resa necessaria l'istituzione di un fondo di accantonamento per oneri e rischi.

In merito al Preventivo 2009, in base alle attuali risultanze contabili, si ravvisa la necessità di azioni correttive riepilogate nell'allegato 5.

Si richiede l'approvazione del consuntivo 2008, dei prospetti allegati e delle variazioni al preventivo 2009.

Il Tesoriere

RELAZIONE SULLA GESTIONE FINANZIARIA E NOTA INTEGRATIVA AL  
BILANCIO CONSUNTIVO 2008

A- Il Bilancio 2008 è stato redatto in base al principio della COMPETENZA per quanto attiene il CONTO ECONOMICO e della CASSA per quanto attiene le COMPETENZE FINANZIARIE.

B- Il consuntivo 2008 si chiude con un avanzo di Euro 11.249,78.

Le entrate ammontano ad Euro 322.802,12 e quindi superiori a quanto preventivato.

I proventi sono in linea con le previsioni:

le entrate caratteristiche, ovvero i contributi a carico degli iscritti ammontano ad Euro 186.480,00 relativi alla esazione di N 1.776 quote ordinarie a cui vanno sommati Euro 270,00 00 relativi alla esazione di N 27 quote ridotte.

Gli iscritti al 31/12/07 erano 1724

Gli iscritti al 31/12/08 erano 1754

Nel corso del 2008 l'Ordine dei Farmacisti della Provincia di Bologna ha registrato 91 prime iscrizioni e 16 trasferimenti da Ordini di altre province; le cancellazioni ed i trasferimenti ad Ordini di altre province sono stati complessivamente 77.

Le Rendite e Proventi Patrimoniali, al netto degli Oneri Finanziari, sono stati superiori al preventivo grazie anche a un leggero aumento dei tassi bancari attivi; l'importo di tali entrate ammonta ad euro 4.641,49.

I costi ammontano complessivamente ad euro 311.552,34

Grande è stato l'impegno profuso per il Potenziamento e Riqualficazione delle attività di segreteria; il costo in termini di Oneri per il Personale è stato di Euro 44.617,36; tale costo è inferiore alle previsioni di inizio esercizio.

Il conto "indennità di trattamento di fine rapporto" di euro 51.775,59 include l'importo liquidato al Signor Rino Muratori.

Gli altri costi per il funzionamento degli Uffici sono risultati complessivamente in linea con gli importi preventivati.

La voce Servizi Postali incide per Euro 11.437,50; detto importo è leggermente inferiore a quelli sostenuti nei passati esercizi. Tale diminuzione, non ostante l'aumentata esigenza di invio di circolari agli iscritti allo scopo di rendere edotti questi ultimi in merito ad importanti aggiornamenti normativi, è riconducibile a un più largo impiego della posta elettronica e a una razionalizzazione dei servizi postali.

I

ORDINE DEI FARMACISTI DELLA PROVINCIA DI BOLOGNA

Parte prima	ENTRATE		PREVENTIVO 2008	CONSUNTIVO 2008	PREVENTIVO 2009
<b>Titolo I - Entrate Correnti</b>					
<i>Entrate contributive a carico degli iscritti</i>					
Quota albo ordinaria			186.480,00	186.480,00	186.900,00
Quota Albo Ridotta			270,00	270,00	300,00
Quote FOFI			72.200,00	72.120,00	72.400,00
Contrib. Farmacie			14.410,00	14.410,00	14.520,00
<b>Totale entrate contributive a carico degli iscritti</b>			<b>273.285,00</b>	<b>273.280,00</b>	<b>274.120,00</b>
<i>Entrate per iniziative culturali ed aggiornamenti professionali</i>					
Corsi di aggiornamento ECM			44.493,46	44.493,46	37.500,00
<b>Totale entrate per iniziative culturali ed aggiornamenti profe</b>			<b>44.493,46</b>	<b>44.493,46</b>	<b>37.500,00</b>
<i>Redditi e proventi patrimoniali</i>					
Interessi attivi su depositi e conti correnti			4.641,49	4.641,49	3.900,00
<b>Totale interessi attivi su depositi e conti correnti</b>			<b>4.641,49</b>	<b>4.641,49</b>	<b>3.900,00</b>
<i>Entrate non classificabili in altre voci</i>					
Entrate diverse			387,17	387,17	-
<b>Totale entrate non classificabili in altre voci</b>			<b>387,17</b>	<b>387,17</b>	<b>-</b>
<b>TOTALE ENTRATE CORRENTI</b>			<b>320.880,00</b>	<b>322.802,12</b>	<b>315.520,00</b>
<b>Titolo III - Partite di giro</b>					
Ritenute erariali			22.264,54	22.264,54	24.500,00
Ritenute previdenziali ed assistenziali			7.242,87	7.242,87	8.000,00
Ritenute fiscali autonomi			3.291,20	3.291,20	3.500,00
Rimborsi di somme pagate per conto terzi			512,29	512,29	500,00
<b>TOTALE ENTRATE PER PARTITE DI GIRO</b>			<b>33.310,90</b>	<b>33.310,90</b>	<b>36.500,00</b>

*Manfredi*

*Luca Pini*

*[Signature]*





Situazione Amministrativa Iniziale		Gestione dell'Anno				Situazione Amministrativa Finale	
Fondo Cassa Iniziale	Entrate Riscosse	Uscite Pagate	Residui Passivi Anno	Residui Attivi Riscossi	Variazione Residui Attivi	Fondo Cassa Finale	
€ 156.681,89	€ 356.972,81	- € 346.726,12	€ 28.143,80	- € 1.487,68	+ € -870,00	€ 166.928,58	Gestione di Cassa
+						+	
Residui Attivi Iniziali	Residui Attivi Anno	Residui Passivi Anno	Residui Passivi Pagati	Residui Attivi Riscossi	Variazione Residui Attivi	Residui Attivi Finali	Gestione dei Residui Attivi
€ 2.357,68	€ 627,89	- € 30.006,68	+ € 0,00	+ € 1.487,68	+ € -870,00	€ 627,89	
-						-	
Residui Passivi Iniziali	Residui Passivi Anno	Residui Passivi Pagati	Residui Passivi	Residui Attivi Riscossi	Variazione Residui Passivi	Residui Passivi Finali	Gestione dei Residui Passivi
€ 30.006,68	€ 28.143,80	- € 30.006,68	+ € 0,00	- € 1.487,68	+ € 0,00	€ 28.143,80	
=						=	
Risultato di Amm.ne Iniziale	Entrate Accertate	Uscite Impegnate	Variazione Residui Attivi	Variazione Residui Passivi		Risultato di Amm. e Finale	Gestione di Competenza
€ 129.032,89	€ 356.113,02	- € 344.863,24	+ € -870,00	- € 0,00		€ 139.412,67	

*Agente* *Fondo Fondo* *Verifica* *Verifica* *Verifica*

*REDAZIONE*  
*VERIFICA*  
*NON ESISTE*

Anno 2008 **SITUAZIONE AMMINISTRATIVA**

CONSISTENZA DI CASSA INIZIO ESERCIZIO			€	156.681,89
RISCOSSIONI	In c/ competenza	355.485,13		356.972,81
	In c/ residui	1.487,68		
PAGAMENTI	In c/ competenza	316.719,44		346.726,12
	In c/ residui	30.006,68		
CONSISTENZA DI CASSA FINE ESERCIZIO				166.928,58
RESIDUI ATTIVI	Esercizi precedenti			627,89
	Esercizio in corso	627,89		
RESIDUI PASSIVI	Esercizi precedenti			28.143,80
	Esercizio in corso	28.143,80		
AVANZO DI AMMINISTRAZIONE			€	139.412,67

L'utilizzazione dell'avanzo di amministrazione per l'esercizio successivo risulta così prevista	
<b>Parte Vincolata</b>	
<b>Parte Disponibile</b>	€ 139.412,67
<b>Totale Risultato di Amministrazione</b>	€ 139.412,67

2007 era vincolato al TFR.

TFR è nell'account finanziario come Residuo Passivo

*[Signature]* Leonardo Ricci

*[Signature]* Marco Bonaventura

Mauriziane Carlo L. de T. P. R.

ISCRITTI AL 31/12/2007	1.724	FEB	1.737	MAR	1.750	APR	1.765	MAG	1.766	GIU	1.769	LUG	1.768	AGO	1.785	SET	1.785	OTT	1.788	NOV	1.771	DIC	1.766	TOTALE
PRIME ISCRIZIONI	(+)	13	13	16	7	7	2	2	2	2	23	1	2	2	14	1	1	2	2	2	7	13	16	91
ISCRIZIONI PER TRASFERIMENTO	(+)	3	3	2	1	1	3	3	3	3	1	7	1	1	9	2	2	2	2	2	7	13	16	77
CANCELLAZIONI	(-)																							
ISCRITTI AL 31/12/2008		1.737	1.750	1.765	1.766	1.769	1.768	1.785	1.785	1.798	1.771	1.766	1.784	1.784										

ISCRITTI AL 31/12/2007  
 PRIME ISCRIZIONI (+)  
 CANCELLAZIONI PER MOROSITA' (-)  
 DECESSO CON MOROSITA'  
 MOROSITA' PER COMUNICAZIONE TARDIVA TRASFERIMENTO  
 ISCRITTI MOROSI DELL'ANNO (-)  
 QUOTE INCASSATE NELL'ANNO  
 DI CUI:  
 PRIMA ISCRIZIONE DISOCCUPATI  
 ALTRI ISCRITTI


FARMACIE DEL COMUNE DI BOLOGNA  
 FARMACIE DELLA PROVINCIA  
 FARMACIE CHE NON VERSANO MAI (-)  
 FARMACIE MOROSE DELL'ANNO (-)  
 TOTALE CONTRIBUTI FARMACIE INCASSATE

CONTRIBUTI DA ISCRITTI  
 PRIMA ISCRIZIONE DISOCCUPATI  
 CONTRIBUTI FOFI  
 FARMACIE

	PREVENTIVO	CONSUNTIVO	CONTABILITA'	DIFERENZE
105,00	1.775	1.776	1.776	-
10,00	30	27	27	-
40,00	1.805	1.803	1.803	-
55,00	262	262	262	-
	14.410,00	14.410,00	14.410,00	-

SALDO QUOTE FOFI 2007 3.640

3. cancellati SENZA AVERI PAGATO QUOTA 2008  
 GIROTTI RITA  
 FEDERIGI ASSUNTINA  
 CARNEVALI FABRIZIO  
 BALDINI  
 CASADIO  
 BONETTI  
 BATTAGLIA  
 SCOTECCE  
 RUSSO  
 CANCELLAZIONI PER MOROSITA' (-)  
 CANCELLAZIONI PER MOROSITA' (-)  
 DECESSO CON MOROSITA'  
 DECESSO CON MOROSITA'  
 DECESSO CON MOROSITA'  
 DECESSO CON MOROSITA'  
 MOROSITA' PER COMUNICAZIONE TARDIVA TRASFERIMENTO  
 MOROSITA' PER COMUNICAZIONE TARDIVA TRASFERIMENTO



*Agostino Leonardo P. In. Tiberti 5*  
*Manuel*

RENDICONTO FINANZIARIO	PREVENTIVO 2008		CONSUNTIVO 2008		PREVENTIVO 2009		AGGIORNAMENTI		PREVENTIVO 2009	
	iscritti	quota	iscritti	quota	iscritti	quota	iscritti	quota	iscritti	quota
Stipendi										
oneri previdenziali										
Indennità TFR										
Abbonamenti, libri e riviste										
Assicurazioni										
Onorari a terzi										
Elaborazioni elettroniche										
Affitto										
Condominiali										
Telefoniche										
Fornitura energia e riscaldamento										
Postali										
Cancelleria/stampati										
Pulizie e manutenzioni ordinarie										
Costi ECM										
Collaborazione Facoltà di Farmacia										
FOFI										
Int. Pass. e oneri bancari										
Imposte e tasse										
Spese impreviste										
Manutenzioni straordinarie										
Acquisto mobili e impianti										
Totale uscite	320.880,00		311.552,34		309.670,00		315.520,00		315.520,00	
Avanzo ( - ) Disavanzo	-		11.249,78		-		5.850,00		5.850,00	
Totale a pareggio	320.880,00		322.802,12		309.670,00		315.520,00		315.520,00	
Quota Albo	186.375,00	1775	186.450,00	1776	185.850,00	1770	186.900,00	1780	186.900,00	105,00
Quota Albo Ridotta	300,00	30	270,00	27	300,00	30	300,00	30	300,00	10,00
Quote FOFI	72.200,00	1805	72.120,00	1803	72.000,00	1800	72.400,00	1810	72.400,00	40,00
Contrib. Farmacie	14.410,00	262	14.410,00	262	14.520,00	264	14.520,00	264	14.520,00	55,00
Ricavi ECM	45.000,00		44.493,46		35.000,00		37.500,00		37.500,00	
Entrate diverse	350,00		387,17							
Interessi attivi	2.245,00		4.641,49							
Totale entrate	320.880,00		322.802,12		309.670,00		315.520,00		315.520,00	

## RENDICONTO FINANZIARIO - ENTRATE

Dal 01/01/2008 al 31/12/2008

CODICE	DESCRIZIONE	PREVISIONI		DEFINITIVE	SOMME ACCERTATE		Differenze sulle previsioni	GESTIONE DI CASSA	
		INIZIALI	VARIAZIONI		RISCOSE DA RISCOUTERE	TOTALE		PREVISIONI	DIFFERENZE
01 001 0001	Contributi da iscritti	186.375,00		186.375,00	186.165,00	315,00	105,00		186.165,00
01 001 0002	Contributo prima iscrizione disoccupati	300,00		300,00	270,00		-30,00		270,00
01 001 0003	Contributo farmacie	14.410,00		14.410,00	14.410,00				14.410,00
01 001 0004	Contributo FOPI	72.200,00		72.200,00	72.000,00	120,00	-80,00		72.000,00
01 001	ENTRATE CONTRIBUTIVE ISCRITTE FARMACIE	273.285,00		273.285,00	272.845,00	435,00	-5,00		272.845,00
01 002 0001	Contributi corsi aggiornamenti (ECM)	35.000,00	10.000,00	45.000,00	44.493,46		-506,54	10.000,00	34.493,46
01 002	ENTRATE PER INIZIATIVE CULT. E AGG. PROF	35.000,00	10.000,00	45.000,00	44.493,46		-506,54	10.000,00	34.493,46
01 009 0001	Interessi attivi su depositi e c/corrent	2.000,00	245,00	2.245,00	4.641,49		2.396,49	245,00	4.396,49
01 009	REDDITI E PROVENTI PATRIMONIALI	2.000,00	245,00	2.245,00	4.641,49		2.396,49	245,00	4.396,49
01 011 0001	Entrate diverse	350,00	350,00	350,00	342,17	45,00	37,17	350,00	-7,83
01 011	ENTRATE NON CLASSIFICABILI IN ALTRE VOCI	350,00	350,00	350,00	342,17	45,00	37,17	350,00	-7,83
01	TITOLO I - ENTRATE CORRENTI	310.285,00	10.595,00	320.880,00	322.322,12	480,00	1.922,12	10.595,00	311.727,12
03 001 0001	Ritenute Erariali				22.143,85	120,69	22.264,54		22.876,18
03 001 0002	Ritenute Previdenziali e assistenziali				7.242,87		7.242,87		7.517,08
03 001 0003	Ritenute Fiscali Autonomi				3.291,20		3.291,20		3.291,20
03 001 0008	Rimborsi di somme pagate per conto terzi				485,09	27,20	512,29		966,23
03 001	ENTRATE AVENTI NATURA DI PARTITE DI GIRO				33.163,01	147,89	33.310,90		34.650,69
03	TITOLO III - PARTITE DI GIRO				33.163,01	147,89	33.310,90		34.650,69
	TOTALE ENTRATE	€ 310.285,00	10.595,00	320.880,00	355.485,13	627,89	35.233,02	10.595,00	346.377,81
	TOTALE GENERALE	€ 310.285,00		320.880,00	356.113,02			10.595,00	

Dal 01/01/2008 al 31/12/2008

## RENDICONTO FINANZIARIO - USCITE

CODICE	DESCRIZIONE	PREVISIONI		SOMME IMPEGNATE		Differenze sulle previsioni	GESTIONE DI CASSA	
		INIZIALI	VARIAZIONI	PAGATE	DA PAGARE		PREVISIONI	DIFFERENZE
11 002 0001	Stipendi, altri assegni fissi personale	79.000,00	-34.380,00	44.617,36		-2,64	-34.380,00	81.595,90
11 002 0003	Oneri Previdenziali e Assistenziali	27.140,00	-17.740,00	7.990,58	1.334,85	-74,57	-17.740,00	27.963,81
11 002 0004	Indennità Trattamento fine rapporto	7.000,00	45.120,00	44.848,96	6.926,63	-344,41	45.120,00	-271,04
11 002	ONERI PERSONALE IN ATTIVITA' DI SERVIZIO	113.140,00	-7.000,00	97.456,90	8.261,48	-421,62	-7.000,00	109.288,67
11 003 0001	Acquisti libri, riviste, giornali	900,00	590,00	1.481,06		-8,94	590,00	891,06
11 003 0005	Assicurazioni	8.300,00	-4.300,00	3.805,00		-195,00	-4.300,00	8.105,00
11 003 0006	Onerati e compensi a terzi	8.550,00	1.350,00	6.041,98	3.848,00	-10,02	1.350,00	7.041,98
11 003 0007	Spese per elaborazioni elettroniche	5.745,00	-245,00	4.655,88		-844,12	-245,00	5.896,88
11 003	USCITE PER ACQUISTO BENI CONSUMO-SERVIZI	23.495,00	-2.605,00	15.983,92	3.848,00	-1.058,08	-2.605,00	21.934,92
11 004 0001	Affitto locali	11.500,00	-250,00	10.242,50		-1.007,50	-250,00	10.492,50
11 004 0002	Spese condominiali	4.300,00	-350,00	3.950,00		-654,74	-350,00	3.645,26
11 004 0003	Servizi telefonici	2.000,00	-100,00	1.900,00		-334,50	-100,00	1.806,00
11 004 0004	Servizi fornitura energia, riscaldamento	3.500,00	-50,00	3.450,00		-750,86	-50,00	3.478,94
11 004 0005	Servizi postali	10.000,00	2.000,00	11.437,50		-562,50	2.000,00	9.922,19
11 004 0006	Cancelleria e stampati	4.500,00	-700,00	3.767,25		-32,75	-700,00	5.194,95
11 004 0007	Servizi di pulizia e manutenzione ordin	11.950,00		11.426,24		-523,76		11.426,24
11 004	USCITE PER FUNZIONAMENTO UFFICI	47.750,00	550,00	44.433,39		-3.866,61	550,00	45.966,08
11 005 0001	Onerati e spese corsi di aggiornamento	40.000,00	13.500,00	46.942,35	6.542,62	-15,03	13.500,00	41.659,58
11 005 0005	Collaborazione con Facoltà di Farmacia	2.000,00		1.150,00	1.150,00	-850,00		
11 005	USCITE PER PRESTAZIONI ISTITUZIONALI	42.000,00	13.500,00	46.942,35	7.692,62	-865,03	13.500,00	41.659,58
11 006 0001	Quote FOFI	72.200,00		72.200,00		-200,00		72.560,00
11 006	TRASFERIMENTI PASSIVI	72.200,00		72.200,00		-200,00		72.560,00
11 007 0001	Spese e commissioni bancarie	500,00	500,00	911,98	53,30	-34,72	500,00	445,43
11 007	ONERI FINANZIARI	500,00	500,00	911,98	53,30	-34,72	500,00	445,43
11 008 0001	Imposte, tasse, ecc	6.200,00	-350,00	2.806,50	423,38	-2.620,12	-350,00	3.895,66
11 008	ONERI TRIBUTARI	6.200,00	-350,00	2.806,50	423,38	-2.620,12	-350,00	3.895,66
11 010 0001	Spese imprevidite	4.000,00	7.000,00	8.098,52	2.640,00	-261,48	7.000,00	5.363,08
11 010	USCITE NON CLASSIFICABILI IN ALTRE VOCI	4.000,00	7.000,00	8.098,52	2.640,00	-261,48	7.000,00	5.363,08
11	TITOLO I - USCITE CORRENTI	309.285,00	11.595,00	285.633,56	25.918,78	-9.327,66	11.595,00	301.113,42
12 002 0001	Acquisto mobili e impianti	1.000,00	-1.000,00				-1.000,00	1.000,00
12 002	ACQUISIZIONE IMMOBILIZZAZIONI TECNICHE	1.000,00	-1.000,00				-1.000,00	1.000,00
12	TITOLO II - USCITE IN CONTO CAPITALE	1.000,00	-1.000,00				-1.000,00	1.000,00
13 001 0001	Ritenute Erariali			20.820,67	1.443,87			22.522,12
13 001 0002	Ritenute Previdenziali e assistenziali			6.723,32	519,55			7.617,09
13 001 0003	Ritenute Fiscali Autonomi			3.029,60	261,60			3.366,20

RENDICONTO FINANZIARIO - USCITE


Dal 01/01/2008 al 31/12/2008

CODICE	DESCRIZIONE	PREVISIONI		SOMME IMPEGNATE		Differenze sulle previsioni	GESTIONE DI CASSA	
		INIZIALI	VARIAZIONI	DEFINITIVE	PAGATE		DA PAGARE	PREVISIONI
13 001	0008 Somme pagate per conto terzi				512,29	512,29		512,29
13 001	USCITE AVENTI NATURA DI PARTITE DI GIRO				31.085,88	33.310,90	2.225,02	34.017,70
13	TITOLO III - PARTITE DI GIRO				31.085,88	33.310,90	2.225,02	34.017,70
	<b>TOTALE USCITE</b>	€	310.285,00	10.595,00	320.880,00	344.863,24	28.143,80	10.595,00
	Avanzo di amministrazione dell'esercizio					11.249,78		
	<b>TOTALE GENERALE</b>	€	310.285,00		320.880,00	356.113,02		10.595,00



## Dal 01/01/2008 al 31/12/2008 RENDICONTO FINANZIARIO - RESIDUI PASSIVI

CODICE	DESCRIZIONE	INIZIALI	VARIAZIONI	PAGATE	DA PAGARE	DELL'ANNO	RESIDUI FINALI
31 002 0001	Stipendi, altri assegni fissi personale	2.598,54		2.598,54		1.334,85	1.334,85
31 002 0003	Oneri Previdenziali e Assistenziali	2.233,23		2.233,23		6.926,63	6.926,63
31 002 0004	Indennità Trattamento fine rapporto					8.261,48	8.261,48
31 002	<b>ONERI PERSONALE IN ATTIVITA' DI SERVIZIO</b>	4.831,77		4.831,77			
31 003 0006	Onerari e compensi a terzi	2.350,00		2.350,00		3.848,00	3.848,00
31 003 0007	Spese per elaborazioni elettroniche	996,00		996,00			
31 003	<b>USCITE PER ACQUISTO BENI CONSUMO-SERVIZI</b>	3.346,00		3.346,00		3.848,00	3.848,00
31 004 0003	Servizi telefonici	140,50		140,50			
31 004 0004	Servizi fornitura energia, riscaldamento	729,80		729,80			
31 004 0005	Servizi postali	484,69		484,69			
31 004 0006	Cancelleria e stampati	727,70		727,70			
31 004	<b>USCITE PER FUNZIONAMENTO UFFICI</b>	2.082,69		2.082,69			
31 005 0001	Onerari e spese corsi di aggiornamento	8.217,23		8.217,23		6.542,62	6.542,62
31 005 0005	Collaborazione con Facoltà di Farmacia					1.150,00	1.150,00
31 005	<b>USCITE PER PRESTAZIONI ISTITUZIONALI</b>	8.217,23		8.217,23		7.692,62	7.692,62
31 006 0001	Quote FOFI	3.560,00		3.560,00		3.000,00	3.000,00
31 006	<b>TRASFERIMENTI PASSIVI</b>	3.560,00		3.560,00		3.000,00	3.000,00
31 007 0001	Spese e commissioni bancarie	33,45		33,45		53,30	53,30
31 007	<b>ONERI FINANZIARI</b>	33,45		33,45		53,30	53,30
31 008 0001	Imposte, tasse, ecc	739,16		739,16		423,38	423,38
31 008	<b>ONERI TRIBUTARI</b>	739,16		739,16		423,38	423,38
31 010 0001	Spese impreviste	4.264,56		4.264,56		2.640,00	2.640,00
31 010	<b>USCITE NON CLASSIFICABILI IN ALTRE VOCI</b>	4.264,56		4.264,56		2.640,00	2.640,00
31	<b>TITOLO I - USCITE CORRENTI</b>	27.074,86		27.074,86		25.918,78	25.918,78
33 001 0001	Ritenute Erariali	1.701,45		1.701,45		1.443,87	1.443,87
33 001 0002	Ritenute Previdenziali e assistenziali	893,77		893,77		519,55	519,55
33 001 0003	Ritenute Fiscali Autonomi	336,60		336,60		261,60	261,60
33 001	<b>USCITE AVENTI NATURA DI PARTITE DI GIRO</b>	2.931,82		2.931,82		2.225,02	2.225,02
33	<b>TITOLO III - PARTITE DI GIRO</b>	2.931,82		2.931,82		2.225,02	2.225,02
	<b>TOTALE RESIDUI PASSIVI</b>	€ 30.006,68		€ 30.006,68		€ 28.143,80	€ 28.143,80



**PROVENTI GESTIONE CORRENTE****Contributi a carico degli iscritti:**

Quota albo ordinaria	186.480,00
Quota Albo Ridotta	270,00
Quote FOFI	72.120,00
Contrib. Farmacie	14.410,00
<b>Totale</b>	<b>273.280,00</b>

**Proventi per iniziative culturali ed aggiornamenti professionali:**

Corsi di aggiornamento ECM	44.493,46
<b>Totale</b>	<b>44.493,46</b>

**Redditi e proventi patrimoniali**

Interessi attivi su depositi e conti correnti	4.641,49
<b>Totale</b>	<b>4.641,49</b>

**TOTALE PROVENTI GESTIONE CORRENTE 322.414,95****PROVENTI DIVERSI E STRAORDINARI**

Proventi diversi	387,17
Proventi straordinari	-
<b>Totale</b>	<b>387,17</b>

**TOTALE PROVENTI DIVERSI 387,17****TOTALE PROVENTI 322.802,12****COSTI CORRENTI****Oneri per il personale:**

Stipendi ed altri assegni fissi al personale	44.617,36
Oneri contributivi previdenziali ed assistenziali	9.325,43
Indennità di fine rapporto	-
<b>Totale</b>	<b>53.942,79</b>

**Costi per acquisto di beni di consumo e servizi:**

Onorari a terzi	9.889,98
Abbonamento e manut. Software	4.655,88
Assicurazioni	3.805,00
Acquisto libri, riviste ed altre pubblicazioni	1.481,06
<b>Totale</b>	<b>19.831,92</b>

**Costi per funzionamento uffici:**

Affitto	10.242,50
Spese condominiali	3.295,26
Servizi pulizia e manutenzioni ordinarie	11.426,24
Servizi telefonici	1.565,50
Servizi di fornitura energia ed altre utenze	2.699,14
Servizi postali	11.437,50
Cancelleria e stampati	3.767,25
<b>Totale Uscite per funzionamento uffici</b>	<b>44.433,39</b>

**Costi per prestazioni istituzionali**

spese per organizzazione corsi ECM	53.484,97
collaborazione con Facoltà di Farmacia	1.150,00
<b>Totale Uscite per prestazioni istituzionali</b>	<b>54.634,97</b>

**Trasferimenti passivi**

Quote FOFI	72.000,00
<b>Totale</b>	<b>72.000,00</b>



Redo F. S.

Oneri bancari	965,28
Oneri tributari	3.229,88
Spese impreviste	10.738,52
Accantonamento al Fondo Trattamento Fine Rapporto	1.700,00
<b>TOTALE COSTI CORRENTI</b>	<b>261.476,75</b>

STIMA

<b>COSTI DIVERSI</b>	
Sopravvenienze passive	870,00
Ammortamenti	-
<b>TOTALE COSTI DIVERSI</b>	<b>870,00</b>

- Iscritti:  
(non c'è nel foglio 5)

<b>TOTALE COSTI</b>	<b>262.346,75</b>
---------------------	-------------------

<b>AVANZO (o) DISAVANZO ECONOMICO</b>	<b>60.466,77</b>
---------------------------------------	------------------

<b>TOTALE PATRIBGIO</b>	<b>322.813,52</b>
-------------------------	-------------------

## STATO PATRIMONIALE

Dal 01/01/2008 al 31/12/2008

## ATTIVO

Mastro Conto	Descrizione	2008	2007
01 100	Cassa e Tesoreria	625,80	352,90
01 200	Conti Correnti Postali	1.464,86	478,89
01 300	Conti Correnti Bancari	164.837,92	155.850,10
01	<b>DISPONIBILITA' FINANZIARIE</b>	<b>166.928,58</b>	<b>156.681,89</b>
02 100	Crediti verso Iscritti	435,00	870,00
02 600	Crediti diversi	45,00	
02	<b>RESIDUI ATTIVI</b>	<b>480,00</b>	<b>870,00</b>
03 100	Titoli	19.208,00	19.208,00
03	<b>INVESTIMENTI MOBILIARI</b>	<b>19.208,00</b>	<b>19.208,00</b>
<b>TOTALE ATTIVO</b>		<b>€ 186.616,58</b>	<b>€ 176.759,89</b>
DISAVANZO ECONOMICO			
<b>TOTALE A PAREGGIO</b>		<b>€ 186.616,58</b>	<b>€ 176.759,89</b>

  
 Carlo Fodda

## STATO PATRIMONIALE

Dal 01/01/2008 al 31/12/2008

## PASSIVO

Mastro Conto	Descrizione	2008	2007
20 100	Debiti verso fornitori	15.904,88	18.010,18
20 200	Debiti verso Enti Previdenziali e Erario	5.567,03	6.286,36
20 700	Debiti Tributarî	423,38	739,16
20 800	Debiti diversi	898,25	3.583,00
20	<i>RESIDUI PASSIVI</i>	<i>22.793,54</i>	<i>28.618,70</i>
22 100	Fondo Trattamento fine Rapporto	6.926,63	59.200,56
22	<i>FONDI DI ACCANTONAMENTO</i>	<i>6.926,63</i>	<i>59.200,56</i>
29 100	Residuo Patrimonio Netto	88.940,63	62.547,70
29 200	Risultato di Gestione		26.392,93
29	<i>PATRIMONIO NETTO</i>	<i>88.940,63</i>	<i>88.940,63</i>
<b>TOTALE PASSIVO</b>		<b>€ 118.660,80</b>	<b>€ 176.759,89</b>
AVANZO ECONOMICO		67.955,78	
<b>TOTALE A PAREGGIO</b>		<b>€ 186.616,58</b>	<b>€ 176.759,89</b>



Leonardo Fodor

## CONTO ECONOMICO

Dal 01/01/2008 al 31/12/2008

## PROVENTI

Mastro Conto	Descrizione	2008	2007
50 110	Contributi da iscritti	186.480,00	188.265,00
50 120	Contributo prima iscrizione Albo	270,00	250,00
50 130	Contributi da Farmacie	14.410,00	14.465,00
50 140	Contributo FOFI da iscritti	72.120,00	72.720,00
50	<i>ENTRATE CONTRIBUTIVE A CARICO ISCRITTI</i>	<i>273.280,00</i>	<i>275.700,00</i>
51 110	Contributi da corsi di aggiornamento	44.493,46	58.341,53
51	<i>ENTRATE PER INIZIATIVE CULT.E AGG. PROF.</i>	<i>44.493,46</i>	<i>58.341,53</i>
56 110	Interessi attivi su c/corrente	4.641,49	3.522,29
56	<i>REDDITI E PROVENTI PATRIMONIALI</i>	<i>4.641,49</i>	<i>3.522,29</i>
58 110	Entrate diverse	387,17	405,00
58	<i>ENTRATE NON CLASSIFICABILI IN ALTRE VOCI</i>	<i>387,17</i>	<i>405,00</i>
59 400	Sopravvenienze attive		178,58
59	<i>COMPONENTI NON FINANZIARI</i>		<i>178,58</i>
<b>TOTALE PROVENTI</b>		<b>€ 322.802,12</b>	<b>€ 338.147,40</b>
DISAVANZO ECONOMICO			
<b>TOTALE A PAREGGIO</b>		<b>€ 322.802,12</b>	<b>€ 338.147,40</b>



  
 Leombo F. M.

## CONTO ECONOMICO

Dal 01/01/2008 al 31/12/2008

## COSTI

Mastro	Conto	Descrizione	2008	2007
70	100	Spese ordinarie di funzionamento	2.699,14	2.813,33
70	200	Oneri per il personale	44.817,82	94.287,58
70	500	Imposte e tasse	3.229,88	6.164,83
70	600	Interessi e spese bancarie	965,28	390,43
70		<b>USCITE PER GLI ORGANI DELL'ENTE</b>	<b>51.712,12</b>	<b>103.656,17</b>
72	110	Acquisto libri, riviste e giornali	1.481,06	737,80
72	120	Spese postali e telefoniche	13.003,00	13.803,05
72	130	Acq. mat. consumo-noleggio mat. tecnico	3.767,25	2.620,19
72	160	Spese per elaborazioni elettroniche	4.655,88	5.730,08
72	170	Spese per assicurazioni	3.805,00	7.944,00
72	180	Tenuta libri paga, contab. onorari e terzi	9.889,98	8.510,13
72		<b>USCITE PER ACQUISTO BENI CONSUMO-SERVIZI</b>	<b>36.602,17</b>	<b>39.345,25</b>
73	110	Affitto sede	10.242,50	10.226,00
73	120	Spese condominiali, pulizia, manutenzione	14.721,50	12.280,33
73		<b>USCITE PER FUNZIONAMENTO UFFICI</b>	<b>24.964,00</b>	<b>22.506,33</b>
74	120	Onorari/spese corsi aggiornam. iscritti	53.484,97	59.002,16
74	160	Collaborazione con Facoltà di Farmacia	1.150,00	1.396,80
74		<b>USCITE PER PRESTAZIONI ISTITUZIONALI</b>	<b>54.634,97</b>	<b>60.398,96</b>
75	110	Quota FOFI	72.000,00	72.720,00
75		<b>TRASFERIMENTI PASSIVI</b>	<b>72.000,00</b>	<b>72.720,00</b>
79	110	Spese impreviste	12.363,08	8.814,23
79		<b>USCITE NON CLASSIFICABILI IN ALTRE VOCI</b>	<b>12.363,08</b>	<b>8.814,23</b>
80	400	Sopravvenienze passive	870,00	
80		<b>COMPONENTI NON FINANZIARI</b>	<b>870,00</b>	
82	110	Accantonamento TFR	1.700,00	4.313,53
82		<b>ACCANTONAMENTI</b>	<b>1.700,00</b>	<b>4.313,53</b>
83	100	AVANZO ECONOMICO		26.392,93
83		<b>AVANZO ECONOMICO</b>		<b>26.392,93</b>
<b>TOTALE COSTI</b>			<b>€ 254.846,34</b>	<b>€ 338.147,40</b>
AVANZO ECONOMICO			67.955,78	
<b>TOTALE A PAREGGIO</b>			<b>€ 322.802,12</b>	<b>€ 338.147,40</b>

  
 Pascho Pin